

ANÁLISE ECONÔMICO-FINANCEIRA - 2019

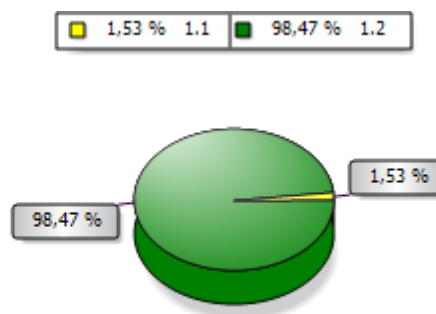
Nome : NADJA MARINA PIRES EPP
CNPJ : 12.130.958/0001-86
NIRE : 53.1.0115171-7
Folha : 1

ÍNDICES DE ESTRUTURA DE CAPITAL

1 - Grau de Endividamento

$$\frac{1.1 \text{ Passivo Circulante} + \text{Passivo Não-Circulante (Obrigações a LP)} \quad 24.830,72}{1.2 \text{ Patrimônio Líquido} \quad 1.599.982,15} = 0,02$$

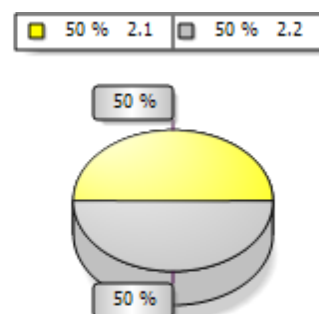
Interpretação : Quanto menor, melhor. O capital de terceiros equivale a 1,55 % do capital próprio.



2 - Composição de Endividamento

$$\frac{2.1 \text{ Passivo Circulante} \quad 24.830,72}{2.2 \text{ Passivo Circulante} + \text{Passivo Não-Circulante (Obrigações a LP)} \quad 24.830,72} = 1,00$$

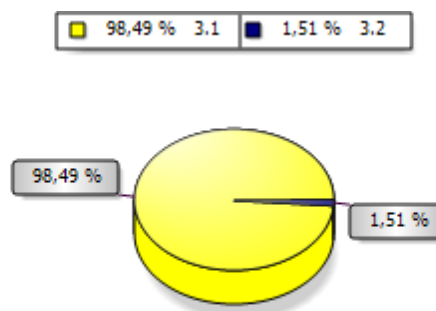
Interpretação : Quanto menor, melhor. As obrigações a curto prazo representam 100,00 % das obrigações totais.



3 - Solvência Geral

$$\frac{3.1 \text{ Ativo} \quad 1.624.812,87}{3.2 \text{ Passivo Circulante} + \text{Passivo Não-Circulante (Obrigações a LP)} \quad 24.830,72} = 65,44$$

Interpretação : Quanto maior, melhor. O investimento total equivale a 6.543,56 % do capital de terceiros.



ANÁLISE ECONÔMICO-FINANCEIRA - 2019

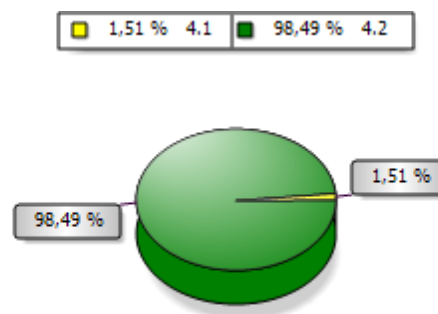
Nome : NADJA MARINA PIRES EPP
CNPJ : 12.130.958/0001-86
NIRE : 53.1.0115171-7
Folha : 2

ÍNDICES DE ESTRUTURA DE CAPITAL

4 - Participação de Terceiros

4.1 Passivo Circulante + Passivo Não-Circulante (Obrigações a LP)	24.830,72	
4.2 Ativo	1.624.812,87	= 0,02

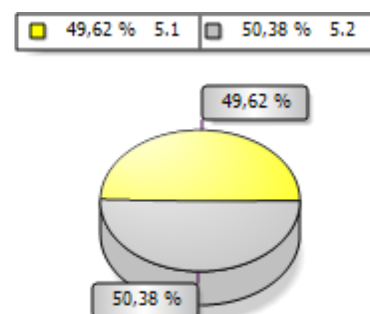
Interpretação : Quanto menor, melhor. O capital de terceiros representa 1,53 % do investimento total.



5 - Capitalização

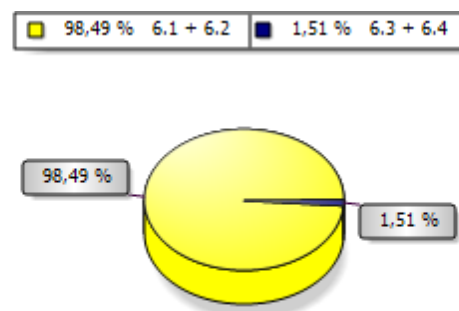
5.1 Patrimônio Líquido	1.599.982,15	
5.2 Ativo	1.624.812,87	= 0,98

Interpretação : Quanto maior, melhor. O capital próprio equivale a 98,47 % do investimento total.



6 - Capital de Giro Próprio

6.1 Ativo Circulante	1.624.812,87	
6.2 Ativo Realizável a LP	0,00	1.624.812,87
6.3 (-) Passivo Circulante	24.830,72	
6.4 (-) Passivo Não-Circulante (Obrigações a LP)	0,00	24.830,72
6.5 (=) Capital de Giro Próprio		1.599.982,15



ANÁLISE ECONÔMICO-FINANCEIRA - 2019

Nome : NADJA MARINA PIRES EPP
CNPJ : 12.130.958/0001-86
NIRE : 53.1.0115171-7
Folha : 3

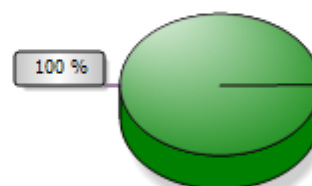
ÍNDICES DE ESTRUTURA DE CAPITAL

0 % 7.1 100 % 7.2

7 - Imobilização do Patrimônio Líquido

7.1 Ativo Não-Circulante (exceto Ativo Realizável a LP)	0,00	
7.2 Patrimônio Líquido	1.599.982,15	= 0,00

Interpretação : Quanto menor, melhor. A imobilização representa 0,00 % do capital próprio.

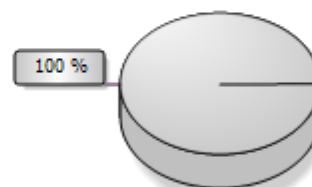


0 % 8.1 100 % 8.2

8 - Imobilização dos Recursos Não Correntes

8.1 Ativo Não-Circulante (exceto Ativo Realizável a LP)	0,00	
8.2 Patrimônio Líquido + Passivo Não-Circulante (Obrigações a LP)	1.599.982,15	= 0,00

Interpretação : Quanto menor, melhor. 0,00 % dos recursos não correntes foram destinados à imobilização.

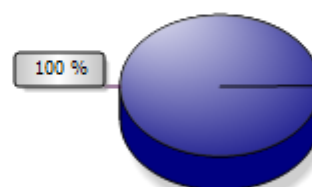


0 % 9.1 100 % 9.2

9 - Imobilização do Investimento Total

9.1 Ativo Não-Circulante (exceto Ativo Realizável a LP)	0,00	
9.2 Ativo	1.624.812,87	= 0,00

Interpretação : Quanto menor, melhor. A imobilização representa 0,00 % do investimento total.



ANÁLISE ECONÔMICO-FINANCEIRA - 2019

Nome : NADJA MARINA PIRES EPP
CNPJ : 12.130.958/0001-86
NIRE : 53.1.0115171-7
Folha : 4

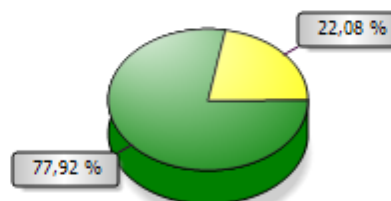
ÍNDICES DE RENTABILIDADE

10 - Rentabilidade do Investimento Total

10.1 Resultado Antes das Provisões $\frac{460.528,42}{1.624.812,87} = 0,28$
10.2 Ativo

Interpretação : Quanto maior, melhor. O resultado positivo é de 28,34 % do investimento total.

22,08 % 10.1 77,92 % 10.2

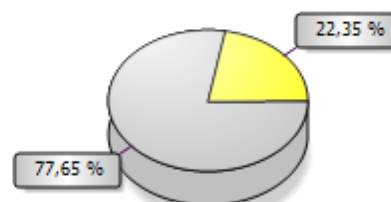


11 - Rentabilidade do Capital Próprio

11.1 Resultado Antes das Provisões $\frac{460.528,42}{1.599.982,15} = 0,29$
11.2 Patrimônio Líquido

Interpretação : Quanto maior, melhor. O resultado positivo é de 28,78 % do capital próprio.

22,35 % 11.1 77,65 % 11.2

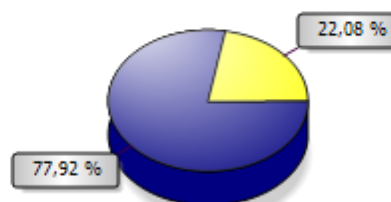


12 - Rentabilidade do Ativo

12.1 Lucro Líquido $\frac{460.528,42}{1.624.812,87} = 0,28$
12.2 Ativo

Interpretação : Quanto maior, melhor. A empresa obtém R\$ 28,34 de lucro para cada R\$ 100,00 de investimento total.

22,08 % 12.1 77,92 % 12.2



ANÁLISE ECONÔMICO-FINANCEIRA - 2019

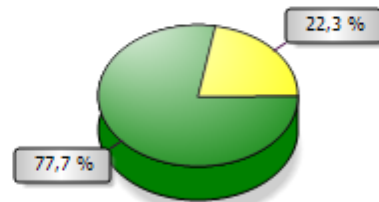

Nome : NADJA MARINA PIRES EPP
CNPJ : 12.130.958/0001-86
NIRE : 53.1.0115171-7
Folha : 5

ÍNDICES DE RENTABILIDADE

13 - Rentabilidade do Patrimônio Líquido

$$\frac{13.1 \text{ Lucro Líquido } 460.528,42}{13.2 \text{ Patrimônio Líquido Médio } 1.604.717,94} = 0,29$$

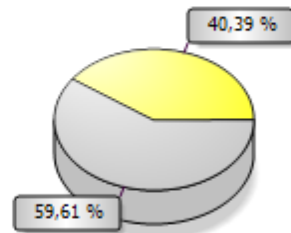
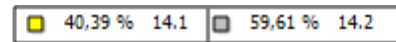
Interpretação : Quanto maior, melhor. A empresa obtém R\$ 28,70 de lucro para cada R\$ 100,00 de capital próprio investido, em média.



14 - Giro do Ativo

$$\frac{14.1 \text{ Vendas Líquidas } 1.101.121,26}{14.2 \text{ Ativo } 1.624.812,87} = 0,68$$

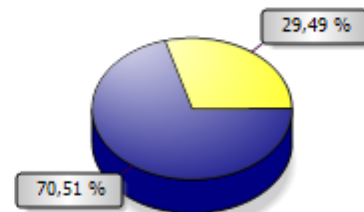

Interpretação : Quanto maior, melhor. A empresa vendeu R\$ 0,68 para cada R\$ 1,00 de investimento total.



15 - Margem Líquida

$$\frac{15.1 \text{ Lucro Líquido } 460.528,42}{15.2 \text{ Vendas Líquidas } 1.101.121,26} = 0,42$$

Interpretação : Quanto maior, melhor. A empresa obtém R\$ 41,82 de lucro para cada R\$ 100,00 vendidos.



ANÁLISE ECONÔMICO-FINANCEIRA - 2019

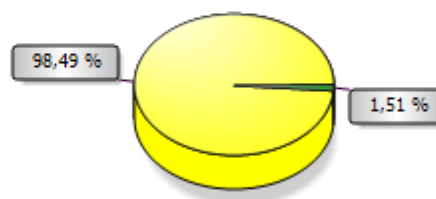
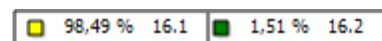
Nome : NADJA MARINA PIRES EPP
CNPJ : 12.130.958/0001-86
NIRE : 53.1.0115171-7
Folha : 6

ÍNDICES DE LIQUIDEZ

16 - Liquidez Geral

$$\frac{16.1 \text{ Ativo Circulante} + \text{Ativo Realizável a LP}}{16.2 \text{ Passivo Circulante} + \text{Passivo Não-Circulante (Obrigações a LP)}} = \frac{1.624.812,87}{24.830,72} = 65,44$$

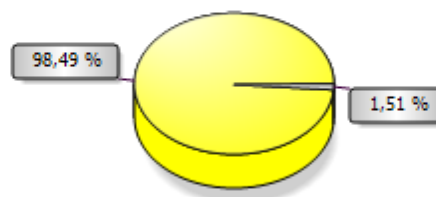
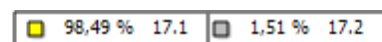
Interpretação : Quanto maior, melhor. A empresa possui R\$ 65,44 de ativo circulante e ativo realizável a longo prazo para cada R\$ 1,00 de dívida total.



17 - Liquidez Corrente

$$\frac{17.1 \text{ Ativo Circulante}}{17.2 \text{ Passivo Circulante}} = \frac{1.624.812,87}{24.830,72} = 65,44$$

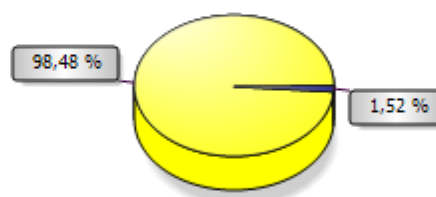
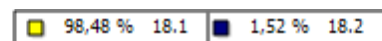
Interpretação : Quanto maior, melhor. A empresa possui R\$ 65,44 de ativo circulante para cada R\$ 1,00 de dívida de curto prazo.



18 - Liquidez Seca

$$\frac{18.1 \text{ Ativo Circulante} - \text{Estoques}}{18.2 \text{ Passivo Circulante}} = \frac{1.612.979,66}{24.830,72} = 64,96$$

Interpretação : Quanto maior, melhor. A empresa possui R\$ 64,96 de ativo circulante para cada R\$ 1,00 de dívida de curto prazo, sem comprometer os estoques.



ANÁLISE ECONÔMICO-FINANCEIRA - 2019

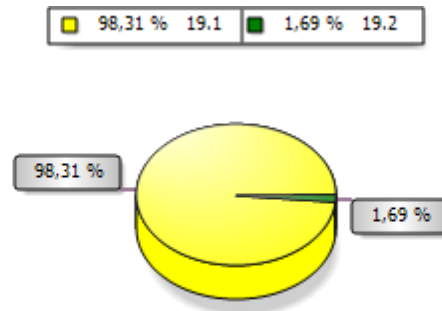
Nome : NADJA MARINA PIRES EPP
CNPJ : 12.130.958/0001-86
NIRE : 53.1.0115171-7
Folha : 7

ÍNDICES DE LIQUIDEZ

19 - Liquidez Imediata

19.1 Disponibilidades $\frac{1.447.079,96}{24.830,72} = 58,28$
19.2 Passivo Circulante

Interpretação : Quanto maior, melhor. A empresa possui R\$ 58,28 de disponibilidades para cada R\$ 1,00 de dívida de curto prazo.



BRASILIA-DF, 31 de Dezembro de 2019

NADJA MARINA PIRES
205 - Administrador - CPF 493.197.281-00

RAIMUNDO MIRANDA CARNEIRO
CONTADOR - CPF 145.533.171-68 - CRC DF 11527/9-O