



# **AUDIÊNCIA PÚBLICA**

## **Apresentação e Discussão da LOA 2022**



**Administração:**  
**Laerton Weber e**  
**Alexandre Graunke**

**Realização:**  
**SECRETARIA DE PLANEJAMENTO,**  
**ADMINISTRAÇÃO E FINANÇAS**



# **AUDIÊNCIA PÚBLICA**

## **LOA 2022**



# O que é a Lei Orçamentária Anual

A Lei Orçamentária Anual (LOA) é uma lei elaborada pelo Poder Executivo que estabelece as despesas e as receitas que serão realizadas no próximo ano.

A Constituição determina que o Orçamento deve ser votado e aprovado até o final de cada ano.

O prazo de entrega da LOA é até 30 de setembro.

**Princípio do Equilíbrio:** O princípio do equilíbrio fiscal significa que todas as despesas fixadas devem estar cobertas pelas receitas previstas. Só se gasta aquilo que se arrecada.





## **FUNDAMENTO LEGAL :**

- \* Constituição Federal de 1988;**
- \* Lei Complementar n.º 101, 04/05/2000 – LRF;**
- \* Lei Federal 4.320, de 17 de março de 1964;**
  - \* Lei Orgânica Municipal;**
- \* Portarias da STN e Interministeriais específicas.**



## Constituição Federal – 1988

Art. 165 – Leis de iniciativa do Poder Executivo estabelecerão:

I – o plano plurianual

II – as diretrizes orçamentárias

III – os orçamentos anuais

(...)

§ 9.º Cabe à lei complementar: I - dispor sobre o exercício financeiro, a vigência, os prazos, a elaboração e a organização do plano plurianual, da lei de diretrizes orçamentárias e da **lei orçamentária anual**.



# 1 - LEI COMPLEMENTAR Nº 101/00 (LRF)

## Parágrafo Único do Art. 48

Art. 48 - .....

.....

**Parágrafo Único** – A transparência será assegurada também mediante incentivo à participação popular e realização de audiências públicas, durante os processos de elaboração e discussão dos planos, lei de diretrizes orçamentárias e orçamentos.



# COMPATIBILIDADE DOS INSTRUMENTOS DE PLANEJAMENTO

**PPA**

**LDO**

**LOA**

Planejar

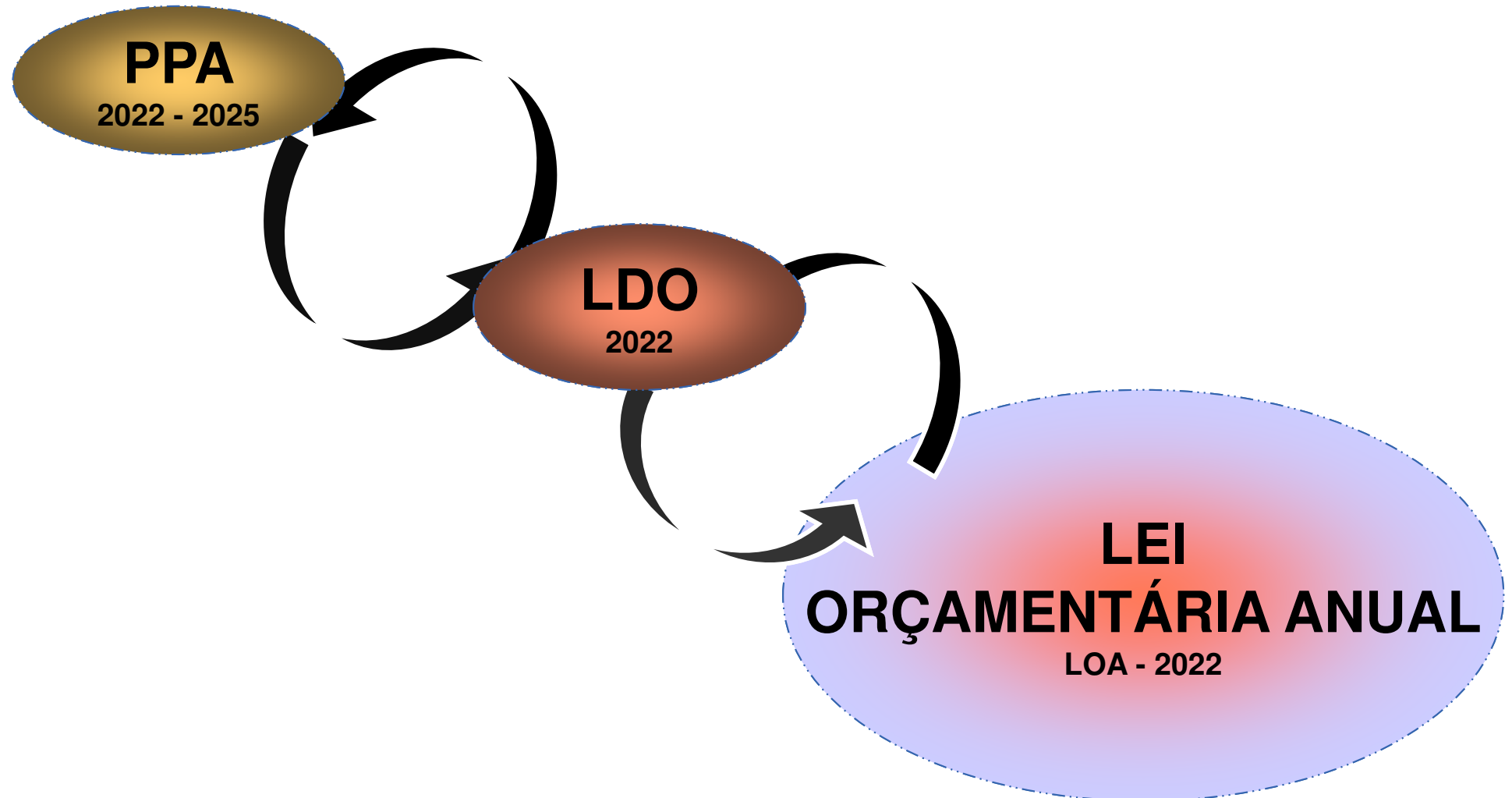
Orientar

Executar

**Políticas Públicas e  
Programas de Governo**



## COMPATIBILIDADE ENTRE:







## PREVISÃO ORÇAMENTÁRIA PARA:

<b>ANO</b>	<b>RECEITA</b>	<b>DESPESA</b>	
<b>2021</b>	<b>40.650.000,00</b>	<b>40.650.000,00</b>	<b>Em andamento</b>
<b>2022</b>	<b>48.200.000,00</b>	<b>48.200.000,00</b>	<b>Prevista</b>
<b>Crescimento de 18,57%</b>			



# **DETALHAMENTO DAS RECEITAS PREVISTAS PARA O ORÇAMENTO DE 2022**



<b>1 – RECURSOS PRÓPRIOS R\$</b>	<b>19.567.000,00</b>
IPTU	489.000,00
IRRF	1.100.000,00
ITBI	600.000,00
ISS	623.000,00
<b>Taxas Poder de Polícia</b>	<b>240.000,00</b>
<b>Taxas de serviços</b>	<b>549.000,00</b>
<b>Contribuição de Melhoria</b>	<b>4.600,00</b>
<b>Receita de Contribuições</b>	<b>1.014.000,00</b>
<b>Receita Patrimonial</b>	<b>106.020,00</b>
<b>Royalties</b>	<b>12.095.880,00</b>
<b>Receita de Serviços</b>	<b>2.161.000,00</b>
<b>Indenizações e Restituições</b>	<b>374.500,00</b>
<b>Receitas Diversas</b>	<b>210.000,00</b>



<b>TRANSFERÊNCIAS FEDERAIS</b>	
<b>3 – TRANSFERÊNCIAS DA UNIÃO</b>	<b>16.835.000,00</b>
COTA – PARTE FPM	13.000.000,00
ITR	90.000,00
COTA – PARTE FPM 1% - cota anual	550.000,00
COTA – PARTE FPM 1% - Cota mês julho	460.000,00
Cota – Parte Fundo Especial – FEP	230.000,00
<b>SUS</b>	<b>1.425.000,00</b>
<b>TRANSFERÊNCIAS DO FNAS</b>	<b>380.000,00</b>
<b>FNDE</b>	<b>560.000,00</b>
<b>L.C. 87/96</b>	<b>40.000,00</b>
<b>Outras Transfêrencias da União</b>	<b>50.000,00</b>
<b>Convênios</b>	<b>50.000,00</b>



## TRANSFERÊNCIAS ESTADUAIS

<b>2 – TRANSFERÊNCIAS DO ESTADO</b>	<b>13.407.300,00</b>
COTA – PARTE ICMS	11.500.000,00
COTA – PARTE IPVA	1.400.000,00
Fundo de Exportação IPI	180.000,00
CIDE	40.000,00
Cot. Part. Roy.comp. Fin. PR.Pet. L. 7.990/89	2.300,00
<b>Saúde – Repasse Fundo a Fundo</b>	<b>145.000,00</b>
<b>Transporte escolar</b>	<b>140.000,00</b>
<b>TRANSFERÊNCIAS GOVERNAMENTÁIS</b>	<b>3.500.000,00</b>
<b>FUNDEB</b>	<b>3.500.000,00</b>
<b>TRAS INST. PRIVADAS</b>	<b>13.000,00</b>



## RECETA DE CAPITAL

### 4 – RECETA DE CAPITAL

140.000,00

### Alienações de Bens – Móveis

20.000,00

Alienação de Veículos e equip. Não vinculados

20.000,00

### Transferências de Capital – Convênios

120.000,00

Convênio Cultivando Água Boa

120.000,00



<b>DEDUÇÃO DA RECEITA CORRENTE</b>	
<b>5 – DEDUÇÕES</b>	<b>5.262.300,00</b>
Renúncia	13.100,00
Restituições	1.600,00
Descontos	5.600,00
<b>Dedução da Receita p/ Formação do Fundeb</b>	<b>5.242.000,00</b>
Dedução da Receita p/ Formação do Fundeb – FPM	2.600.000,00
Dedução da Receita p/ Formação do Fundeb – ITR	18.000,00
Dedução da Receita p/ Formação do Fundeb – LEI 87/96	8.000,00
Dedução da Receita p/ Formação do Fundeb – ICMS	2.300.000,00
Dedução da Receita p/ Formação do Fundeb – IPVA	280.000,00
Dedução da Receita p/ Formação do Fundeb – IPI EXP.	36.000,00



<b>TOTAL DAS RECEITAS</b>	
<b>6 – RECEITAS CORRENTES</b>	<b>53.322.300,00</b>
<b>7 – RECEITA DE CAPITAL</b>	<b>140.000,00</b>
<b>8 – DEDUÇÕES</b>	<b>5.262.300,00</b>
<b>RECEITA GERAL LIQUIDA</b>	<b>48.200.000,00</b>





<b>RECEITAS</b>	<b>TOTAL</b>	<b>%</b>
RECEITAS PRÓPRIAS	19.567.000,00	36,60
TRANS. DA UNIÃO	16.835.000,00	31,49
TRAS. DO ESTADO	13.407.300,00	25,08
TRAS. INST. PRIVADAS	13.000,00	0,02
RECEITA DO FUNDEB	3.500.000,00	6,55
RECEITAS DE CAPITAL	140.000,00	0,26
<b>TOTAL GERAL DA RECEITA</b>	<b>53.462.300,00</b>	<b>100,000</b>
DEDUÇÃO DO FUNDEB	5.242.000,00	----
DESCONTOS LEGAIS	20.300,00	----
<b>RECEITA LÍQUIDA</b>	<b>48.200.000,00</b>	<b>100</b>

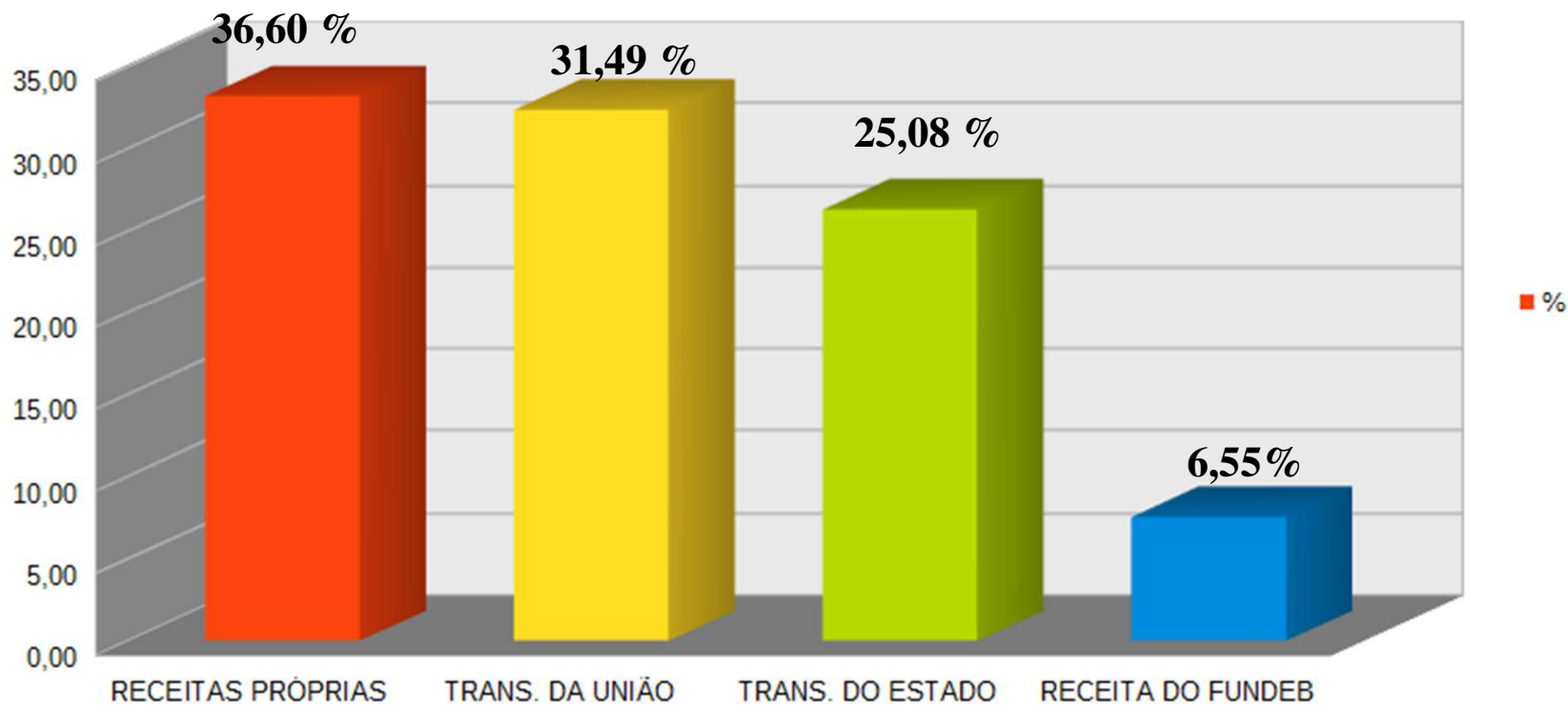


RECEITAS PRÓPRIAS	36,60
TRANS. DA UNIÃO	31,49
TRANS. DO ESTADO	25,08
TRANS. INST. PRIVADAS	0,02
RECEITA DO FUNDEB	6,55
RECEITAS DE CAPITAL	0,26



# RESUMO DAS RECEITAS – 2022

ORIGEM DAS PRINCIPAIS RECEITAS DO MUNICÍPIO





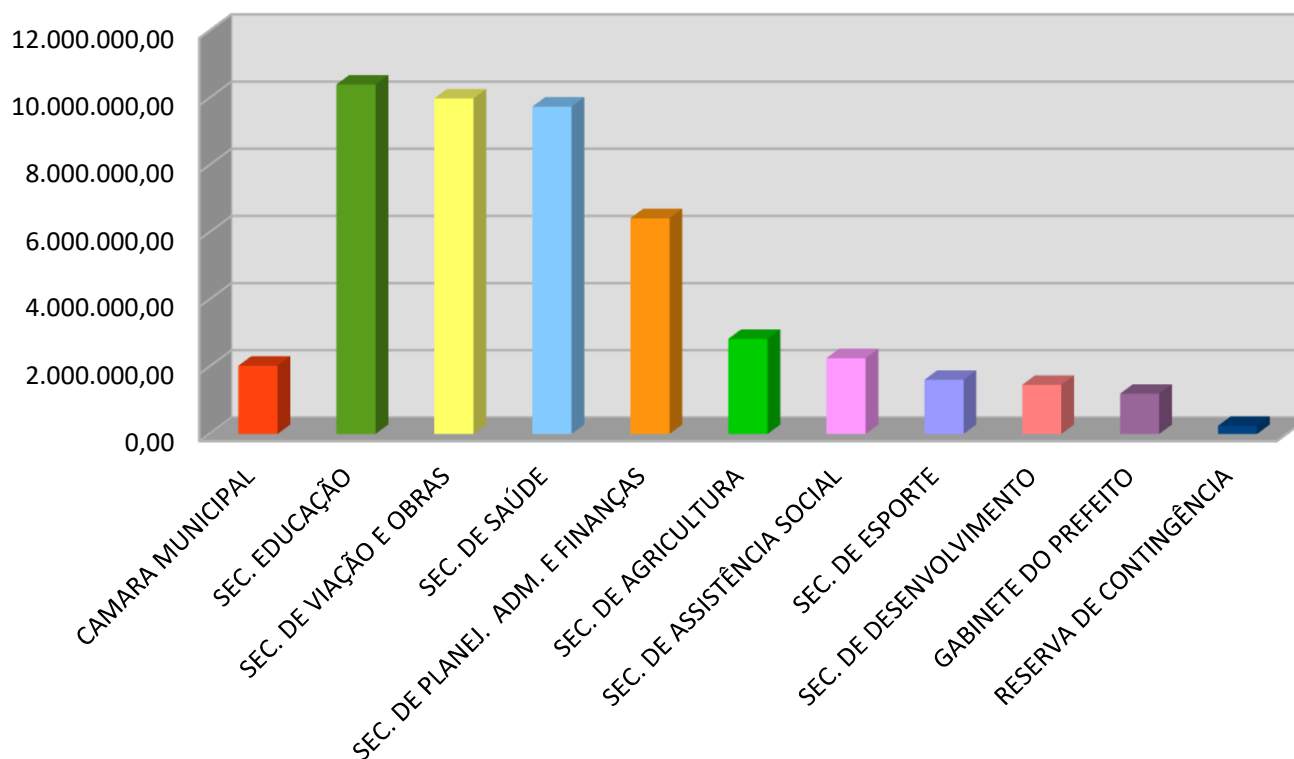
# RESUMO DAS RECEITAS – 2022





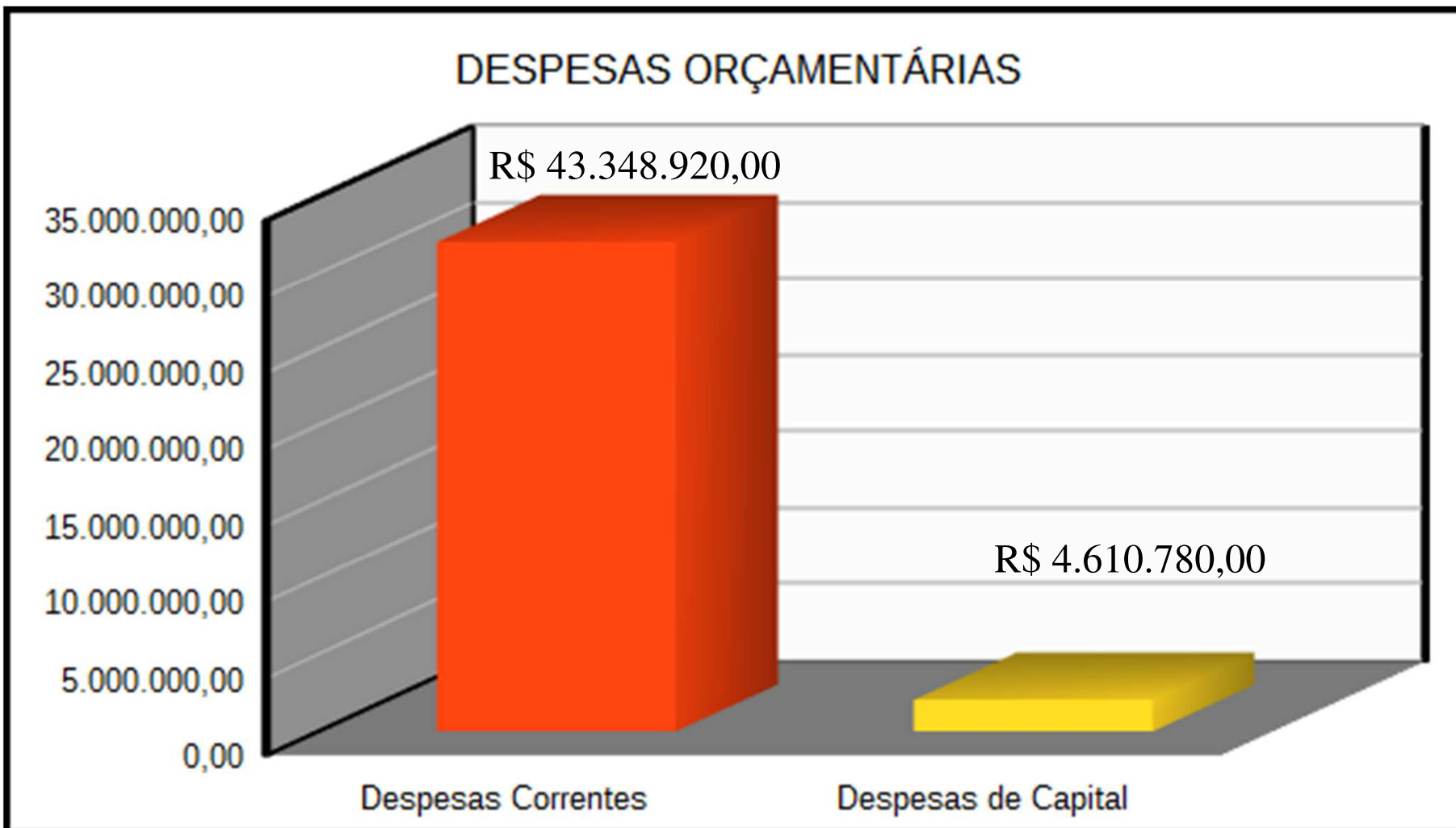
# DIVISÃO POR UNIDADE ORÇAMENTÁRIA

## DIVISÃO DOS RECURSOS



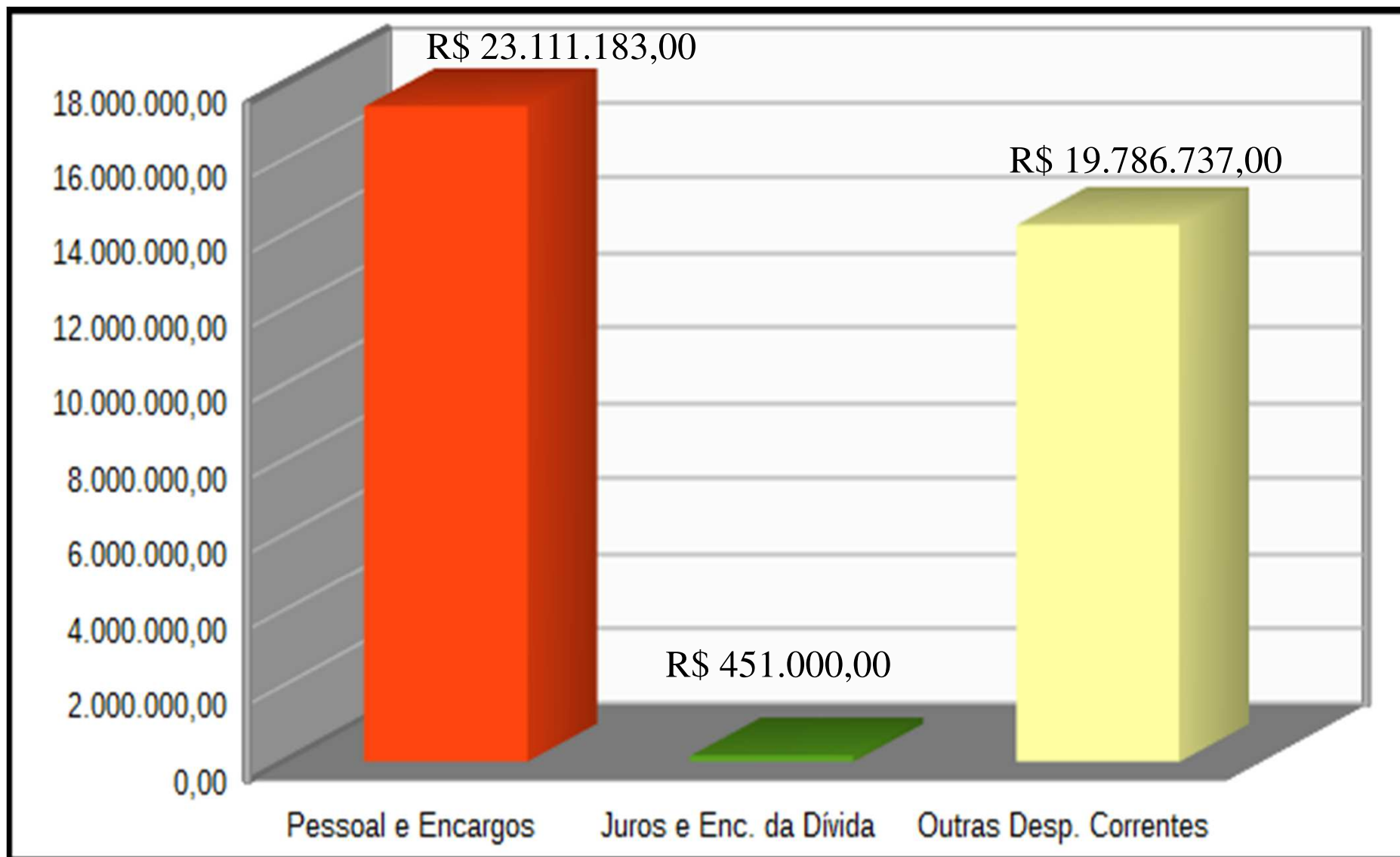


# **DETALHAMENTO DAS DESPESAS FIXADAS PARA O ORÇAMENTO DE 2022**





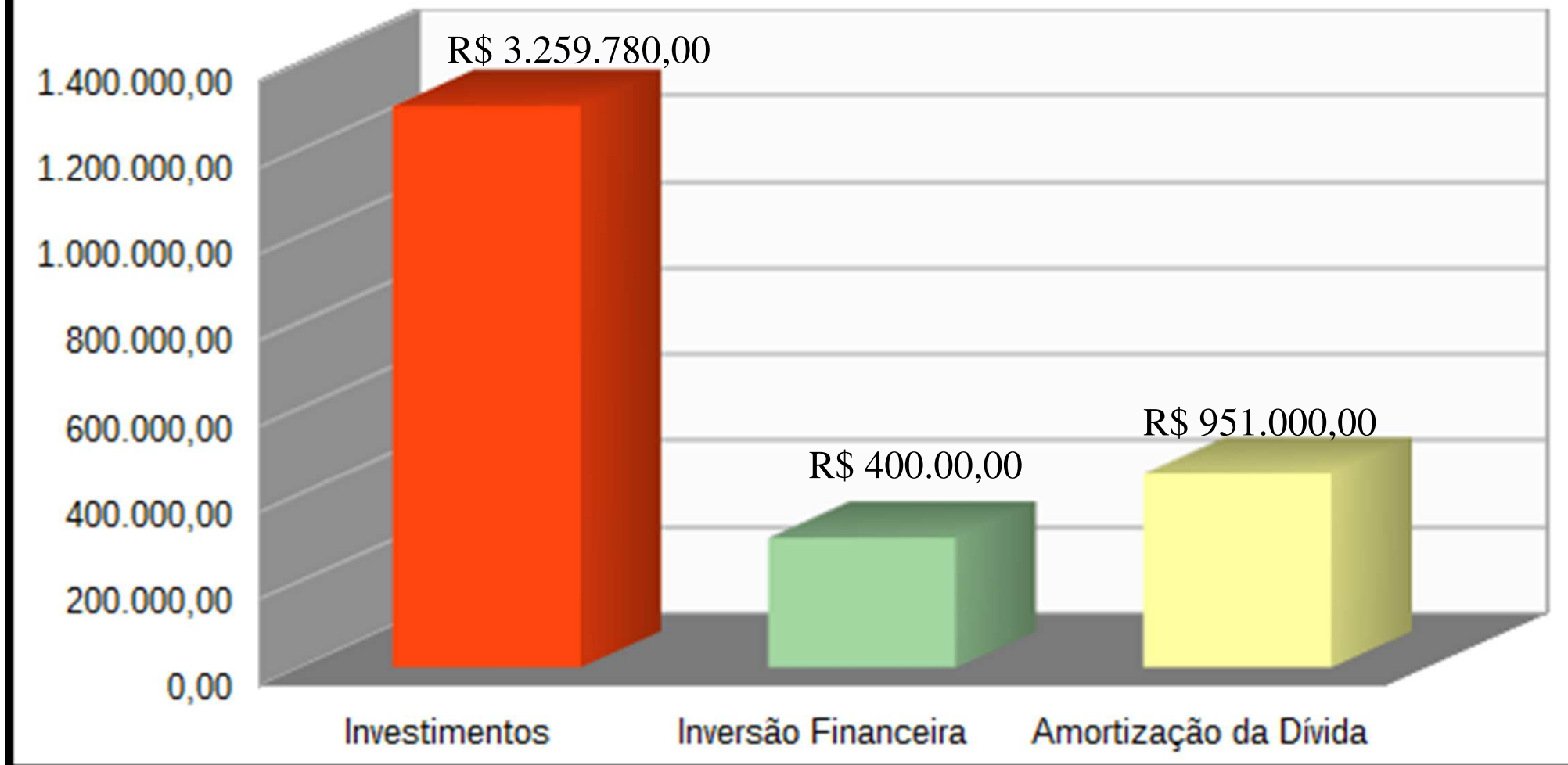
# DESPESAS CORRENTE







## DESPESAS DE CAPITAL





## PREVISÃO DE DESPESA POR ÓRGÃO/UNIDADE

QUADRO III – DESPESA POR ÓRGÃO E UNIDADES			
ÓRGÃO		R\$	%
0001	<b>PODER LEGISLATIVO</b>	<b>2.030.511,00</b>	<b>4,21</b>
01. 01	Câmara Municipal	2.030.511,00	4,21
0002	<b>PODER EXECUTIVO</b>	<b>46.169.489,00</b>	<b>95,79</b>
02.01	Gabinete do Executivo	938.000,00	1,95
02.02	Assessoria jurídica	166.000,00	0,34
02.03	Controle Interno	93.500,00	0,19
02.04	Sec. De Planej. Adm. E Finanças	6.423.524,00	13,33
02.05	Sec. De Educação e Cultura	10.401.575,00	21,58
02.06	Sec. De Saúde	140.000,00	0,29
02.07	Fundo Municipal de Saúde	9.607.325,00	19,93
02.08	Sec. De Agricultura, Pecuária e Meio Ambiente	2.822.000,00	5,85
02.09	Sec. De Viação, Obras e Serviços Urbanos	9.991.765,00	20,73
02.10	Sec. De Desenvol. Economico Trab. E Emprego	1.463.880,00	3,04
02.11	Sec. De Assistência Social	613.000,00	1,27
02.12	Fundo Municipal de Assistência Social	1.390.820,00	2,89
02.13	Fundo Municipal da Criança e do Adolescente	169.300,00	0,35
02.14	Sec. De Esporte Turismo e Lazer	1.610.500,00	3,34
02.15	Fundo Municipal do Meio Ambiente	10.000,00	0,02
02.16	Fundo Municipal da Cultura	5.000,00	0,01
02.17	Fundo Municipal do Idoso	83.000,00	0,17
9999	Reserva de Contingência	240.300,00	0,50
<b>TOTAL</b>		<b>48.200.000,00</b>	<b>100</b>



# DEMONSTRATIVO DA DESPESA COM PESSOAL

DESPESAS COM PESSOAL – LEGISLATIVO	VALOR
<b>DESPESA BRUTA COM PESSOAL (I)</b>	1.416.358,00
Pessoal Ativo	1.416.358,00
Pessoal Inativo e Pensionista	0,00
Outras Despesas de pessoal decorrente de contratos de Terceirização (§ 1º do art. 18 da LRF)	0,00
<b>DESPESAS NÃO COMPUTADAS (§ 1º do art. 19 da LRF) II</b>	0,00
Indenizações por Demissão e Incentivos à Demissão Voluntária	0,00
Decorrentes de Decisão Judicial	0,00
Despesas de Exercícios Anteriores	0,00
Inativos e Pensionistas com Recursos Vinculados	0,00
<b>DESPESA LÍQUIDA COM PESSOAL (III) = (I – II)</b>	<b>1.416.358,00</b>



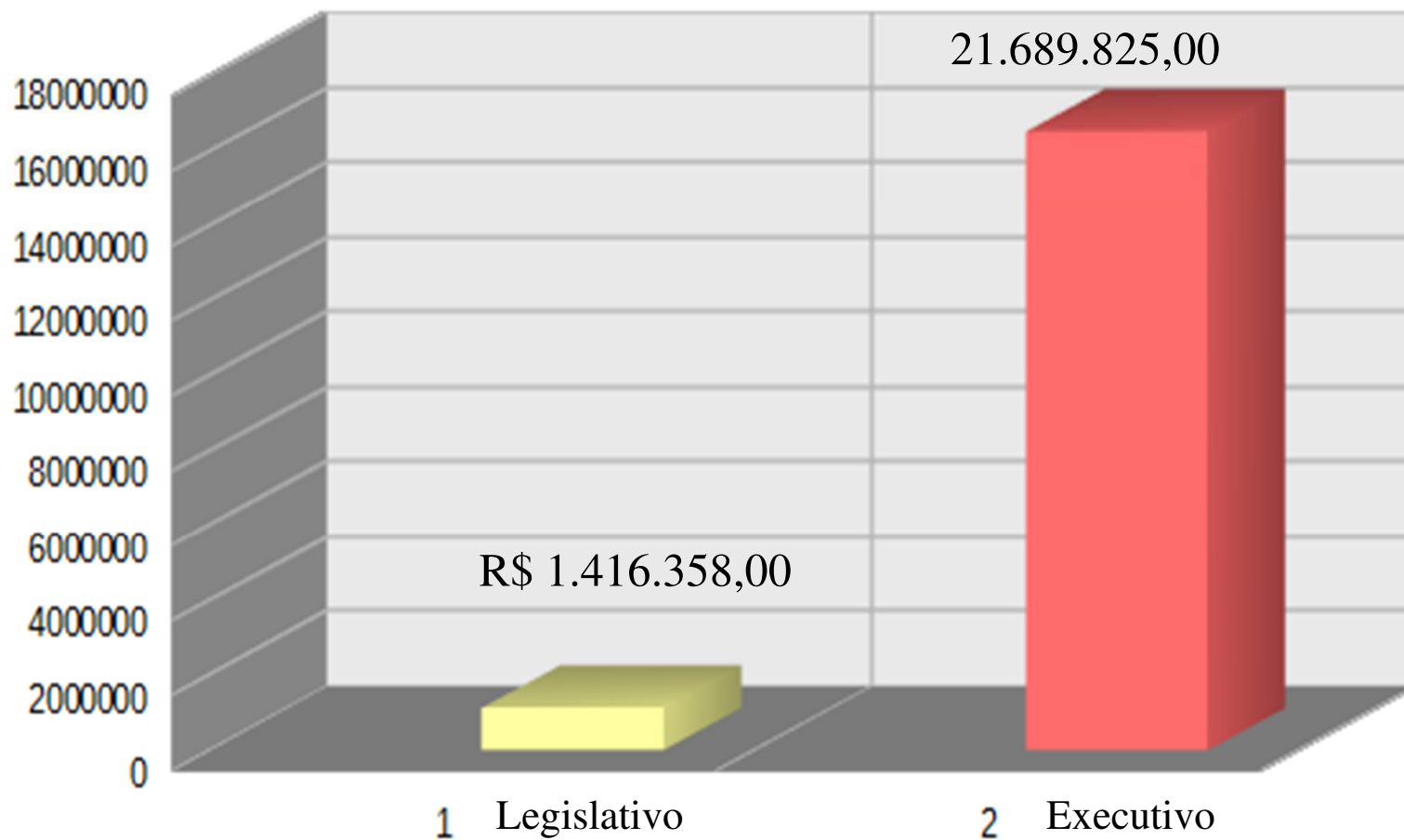
# DEMONSTRATIVO DA DESPESA COM PESSOAL

DESPESAS COM PESSOAL – EXECUTIVO	VALOR
<b>DESPESA BRUTA COM PESSOAL (I)</b>	<b>21.689.825,00</b>
Pessoal Ativo	21.399.325,00
Pessoal Inativo e Pensionista	104.000,00
Outras Despesas de pessoal decorrente de contratos de Terceirização (§ 1º do art. 18 da LRF)	186.500,00
<b>DESPESAS NÃO COMPUTADAS (§ 1º do art. 19 da LRF) II</b>	<b>1.000,00</b>
Indenizações por Demissão e Incentivos à Demissão Voluntária	0,00
Decorrentes de Decisão Judicial	1.000,00
Despesas de Exercícios Anteriores	0,00
Inativos e Pensionistas com Recursos Vinculados	0,00
<b>DESPESA LÍQUIDA COM PESSOAL (III) = (I – II)</b>	<b>21.688.825,00</b>
<b>APURAÇÃO DO CUMPRIMENTO DO LIMITE LEGAL</b>	<b>VALOR</b>
RECEITA CORRENTE LIQUIDA – RCL	48.060.000,00
% DA DESPESA TOTAL COM PESSOAL SOBRE A RECEITA CORRENTE LIQUIDA	45,13
LIMITE MÁXIMO 54%	25.952.400,00
LIMITE PRUDENCIAL 51,30%	24.654.780,00



# DEMONSTRATIVO DESPESAS COM PESSOAL: LEGISLATIVO E EXECUTIVO

Demonstrativo da Despesa com Pessoal



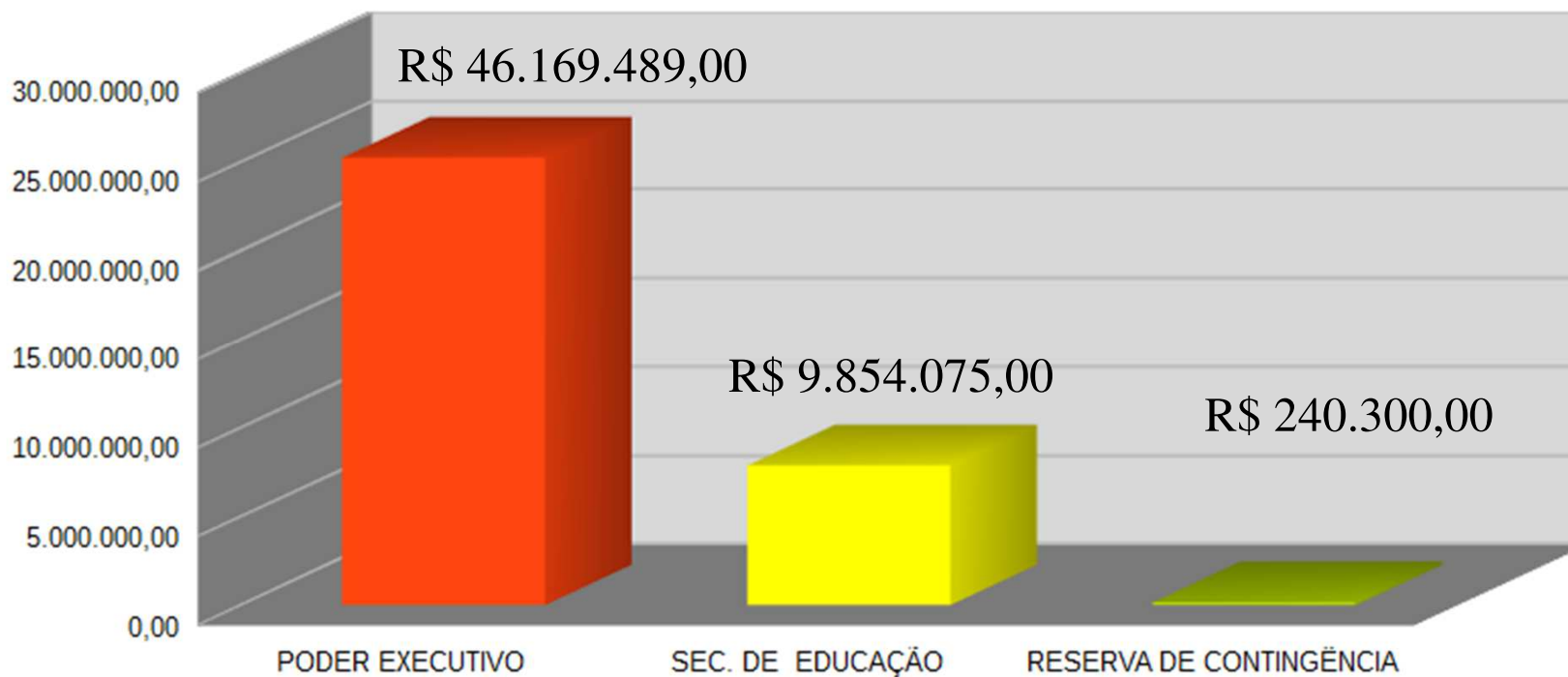


# COMPOSIÇÃO DOS RECURSOS DESTINADOS PARA EDUCAÇÃO

RECURSOS VINCULADOS DA EDUCAÇÃO				
FONTE	NOME	VALOR R\$	%	VALOR R\$
101	FUNDEB 60%	3.480.000,00	25	5.786.775,00
102	FUNDEB 40%	35.400,00		
103	5% s/Transf. Const. - Ex. Corrente	1.315.500,00		
104	25% s/ demais impostos vinculados – Educação	955.875,00		
107	Salário Educação	331.500,00		
110	MDE – Transporte Escolar	101.000,00		
111	MDE – Merenda Escolar	125.300,00		
120	PNAT – Transporte Escolar Estadual	141.000,00		
127	Brasil Carinhoso	5.000,00		
	<b>TOTAL</b>	<b>6.490.575,00</b>		
RECURSOS NÃO VINCULADOS				
FONTE	NOME	VALOR R\$		
000	Recursos Livres	2.163.000,00		
505	Royalties Tratado de Itaipu Binacional	1.200.500,00		
	<b>TOTAL</b>	<b>3.363.500,00</b>		
	<b>DO TOTAL DO ORÇAMENTO DE R\$ 48.200.000,00,</b>	<b>9.854.075,00</b>		
	<b>R\$ 9.854.075,00 SÃO DESTINADOS PARA EDUCAÇÃO</b>			
	<b>ISSO REPRESENTA 20,44% DO TOTAL DO ORÇAMNETO</b>			
	<b>E PREVISÃO DE 39,53% INDICE CONSTITUCIONAL.</b>			



# VISUALIZAÇÃO GRÁFICA DOS RECURSOS DESTINADOS PARA EDUCAÇÃO





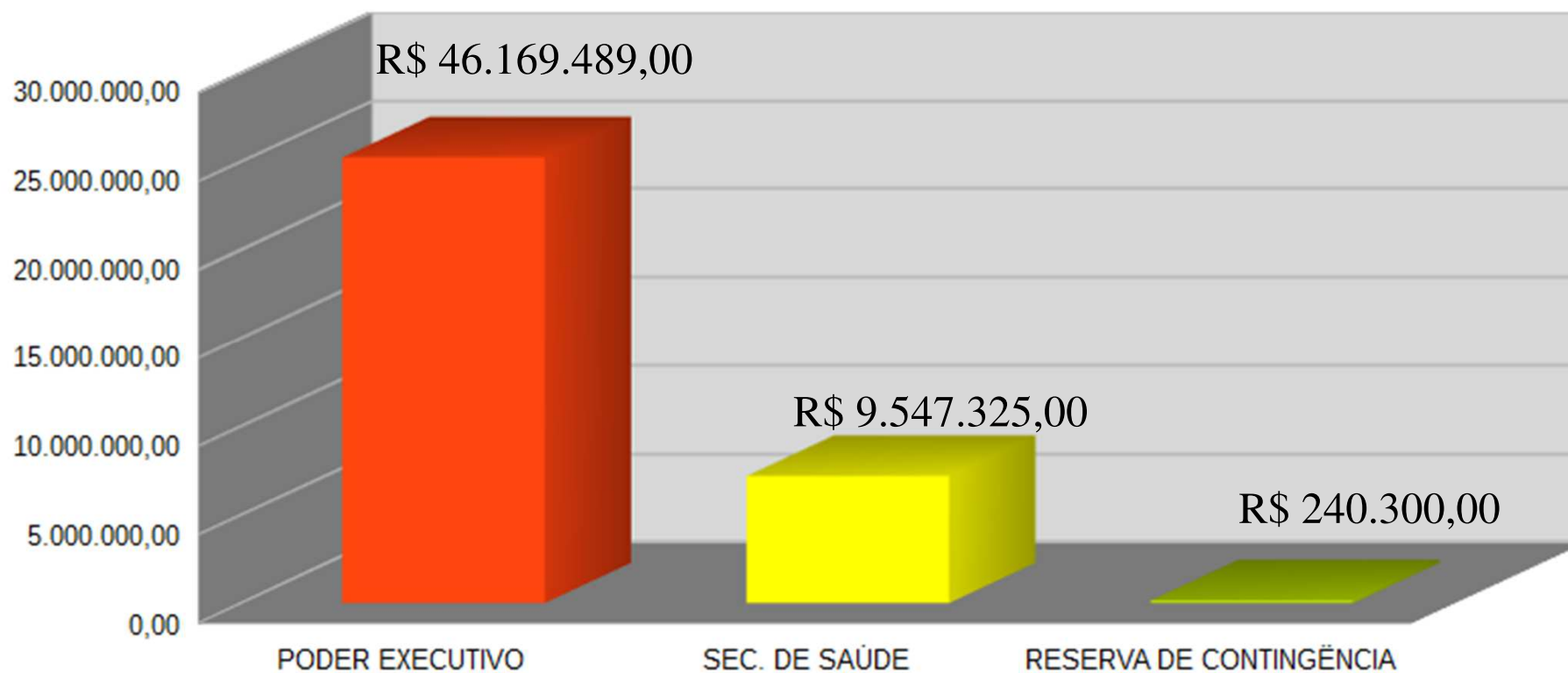
# COMPOSIÇÃO DOS RECURSOS DESTINADOS PARA SAÚDE

RECURSOS VINCULADOS DA SAÚDE - FUNDO				
FONTE	NOME	VALOR R\$	%	VALOR R\$
303	Saúde – Receita Vinculada Ex. Corrente	4.360.525,00	15	4.360.525,00
369	Serviços Prestação SUS	60.000,00		
494	Atenção Básica	1.430.000,00		
510	Taxas – Ex. Poder de Polícia	70.000,00		
20494	Atenção Básica – Estadual	149.000,00		
	TOTAL	6.069.525,00		
RECURSOS NÃO VINCULADOS				
FONTE	NOME	VALOR R\$		
000	Recursos Livres	1.686.300,00		
505	Royalties Tratado de Itaipu Binacional	1.791.500,00		
	TOTAL	3.477.800,00		
<b>DO TOTAL DO ORÇAMENTO DE R\$ 48.200.000,00,</b>		<b>9.547.325,00</b>		
<b>R\$ 9.547.325,00 SÃO DESTINADOS PARA SAÚDE</b>				
<b>ISSO REPRESENTA 19,81% DO TOTAL DO</b>				
<b>ORÇAMENTO E 26,96% INDICE CONSTITUCIONAL</b>				





# VISUALIZAÇÃO GRÁFICA DOS RECURSOS DESTINADOS PARA SAÚDE





# PERGUNTAS?





**Agradeço a atenção dispensada e  
espero ter usado de forma  
Construtiva o tempo de Vossas  
Senhorias.**

**Obrigado.**



**UNIDADE RESPONSÁVEL:  
SECRETARIA DE PLANEJAMENTO,  
ADMINISTRAÇÃO E FINANÇAS  
Apresentação:**

**Edson Knaul  
SECRETÁRIO DE PLANEJAMENTO,  
ADM., E FINANÇAS**

**Mercedes, xx de setembro de 2021.**



***“Eu sou parte de uma equipe.  
Então, quando venço, não sou eu  
apenas quem vence. De certa forma,  
termino o trabalho de um grupo  
enorme de pessoas”.***

***Ayrton Senna***