



Município de Mercedes

Estado do Paraná

AUDIÊNCIA PÚBLICA PRESTAÇÃO DE CONTAS 2º QUADRIMESTRE 2017

CLECI MARIA RAMBO LOFFI

Prefeita



Município de Mercedes

Estado do Paraná

FUNDAMENTO LEGAL PARA REALIZAÇÃO DE AUDIÊNCIAS PÚBLICAS

**Lei de Responsabilidade Fiscal – Lei
Complementar n° 101/2000**

Art.: 48, 54 e 55 § 2°



SALDOS EM 31/08/2017 EDUCAÇÃO

VÍNC	DESCRIÇÃO	SALDO	RECEITAS	PAGOS	SALDO
101	FUNDEB 60%	142.727,31	769.553,81	852.558,00	59.723,12
102	FUNDEB 40%	9.993,68	7.972,51	728,00	17.238,19
103	FUNDEB 5%	89.836,25	251.757,77	293.467,89	48.126,13
104	FUNDEB 25%	172.136,14	184.302,19	160.576,45	195.861,88
107	SALÁRIO EDUCAÇÃO	49.651,78	75.532,45	109.070,06	16.114,17
110	TRANSP. ESC. FEDERAL	11.954,27	23.918,42	21.918,02	13.954,67
111	MERENDA ESCOLAR	18.586,81	39.892,11	34.796,25	23.682,67
120	TRANSP.ESC.ESTADUAL	16.993,51	34.287,65	33.936,70	17.344,46
TOTAL		511.879,75	1.387.216,91	1.507.051,37	392.045,29



SALDOS EM 31/08/2017 SAÚDE

VÍNC.	DESCRIÇÃO	SALDO	RECEITAS	PAGOS	SALDO
11	CONSAMU	0,00	56.726,54	56.726,54	0,00
12	CISCOPAR	0,00	37.485,00	9.310,83	28.174,17
303	FUS	334.089,32	810.907,04	898.087,21	246.909,15
304	RECEITA DE ALIENAÇÃO DE ATIVOS	12.899,18	252,75	0,00	13.151,93
327	AMPLIAÇÃO POSTO DE SAÚDE	152.885,59	2.995,75	0,00	155.881,34
369	SERVIÇOS SUS	0,00	13.970,35	13.970,35	0,00
495	ATENÇÃO BÁSICA	82.408,67	384.492,55	243.599,11	223.302,11
497	VIGILÂNCIA EM SAÚDE	37.387,31	19.230,52	34.729,26	21.888,57
499	GESTÃO DO SUS	10.409,27	203,97	3.203,12	7.410,12
500	BL. INVEST. REDE SERV. SAÚDE	17.336,00	129,45	3.477,59	13.987,86
510	TAXA DE VIGILÂNCIA SANITÁRIA	25.931,04	1.291,60	10.962,47	16.260,17
20495	ATENÇÃO BÁSICA ESTADUAL	31.646,14	15.121,49	25.262,32	21.505,31
20497	VIGILÂNCIA EM SAÚDE	63.493,95	1.022,79	0,00	64.516,74
20498	ASSISTÊNCIA FARMACEUTICA	13.349,70	204,25	2.018,06	11.535,89
20500	BL. INVEST. REDE DE SERVIÇO	80.612,99	1.324,33	0,00	81.937,32
TOTAL		862.449,16	1.345.358,38	1.301.346,86	906.460,68



SALDOS EM 31/08/2017 AÇÃO SOCIAL

VÍNC.	DESCRIÇÃO	SALDO	RECEITAS	PAGOS	SALDO
880	CONT.LEG.ENTIDADES N GOV. ECA	8.456,91	5.020,67	8.371,53	5.106,05
934	BLOCO FINANC.PROTEÇÃO SOCIAL BASICA	15.802,73	50.459,07	55.025,59	11.236,21
935	BLOCO FINANC.PROTEÇÃO SOCIAL ESPECIAL	17.178,86	19.769,77	30.405,06	6.543,57
936	COMPONENTE PARA QUALIFICAÇÃO DA GESTÃO	21.660,65	7.357,61	7.807,22	21.211,04
20932	IGDMSUAS 3%	0,00	0,00	0,00	0,00
20933	IGD/SUAS 3%	724,30	225,95	678,01	272,24
20934	BLOCO FIN PROT.SOC.BAS.EST.		0,00	0,00	0,00
TOTAL		63.823,45	82.833,07	102.287,41	44.369,11



SALDOS EM 31/08/2017 CONVÊNIOS

VÍNC.	DESCRIÇÃO	SALDO	RECEITAS	PAGOS	SALDO
130	AMP. ESCOLA TIRADENTES	30.285,52	317,52	30.603,04	0,00
132	FNDE - EDUC INFANTIL	72.650,68	490,38	73.141,06	0,00
620	URBANIZAÇÃO/CALÇADAS	0,00	194.513,25	194.513,25	0,00
712	CULTIVANDO ÁGUA BOA	37.010,46	725,21	0,00	37.735,67
781	PATRULHA AGRÍCOLA	220.348,11	1.919,96	181.162,00	41.106,07
786	CONV FUNDO DE VALE	927,74	10,59	938,33	0,00
787	CONVÊNIO PAV. POLIÉDRICA SM/TI/AG	38.696,62	100.861,87	134.299,60	5.258,89
788	CONVÊNIO MICROBACIAS	39.402,92	227,61	33.130,53	6.500,00
790	FUNASA SÃO MARCOS	146.625,90	2.479,47	149.105,37	0,00
793	PAT. AGRÍCOLA 28200/2015	6.509,34	0,00	0,00	6.509,34
795	ALARGAMENTO AVENIDA	56.153,45	47,86	47.702,32	8.498,99
796	CONVÊNIO RECAPE ASFALTICO	0,00	75.156,21	75.156,21	0,00
TOTAL		648.610,74	376.749,93	919.751,71	105.608,96



SALDOS EM 31/08/2017 DE MAIS

VÍNC	DESCRIÇÃO	SALDO	RECEITAS	PAGOS	SALDO
0	RECURSOS LIVRES	2.522.504,26	3.689.191,44	3.894.184,46	2.317.511,24
55	CONSUMO DE ÁGUA	67.546,33	260.263,41	307.090,14	20.719,60
56	EVENTOS MUNICIPAIS	0,00	20.166,58	1.000,00	19.166,58
504	OUTROS ROYALTIES	30.638,98	30.314,13	55.358,78	5.594,33
505	ROYALTIES	1.177.462,06	1.957.248,32	2.473.999,62	660.710,76
507	COSIP	167.424,22	151.750,87	120.632,12	198.542,97
510	TAXAS PODER DE POLÍCIA	53.860,66	7.338,66	42.131,21	19.068,11
511	TAXAS PRESTAÇÃO DE SERVIÇOS	209.720,32	67.032,33	118.756,48	157.996,17
512	CIDE	11.638,85	6.165,92	58,95	17.745,82
514	INDENIZAÇÕES	3.769,81	73,87		3.843,68
TOTAL		4.244.565,49	6.189.545,53	7.013.211,76	3.420.899,26

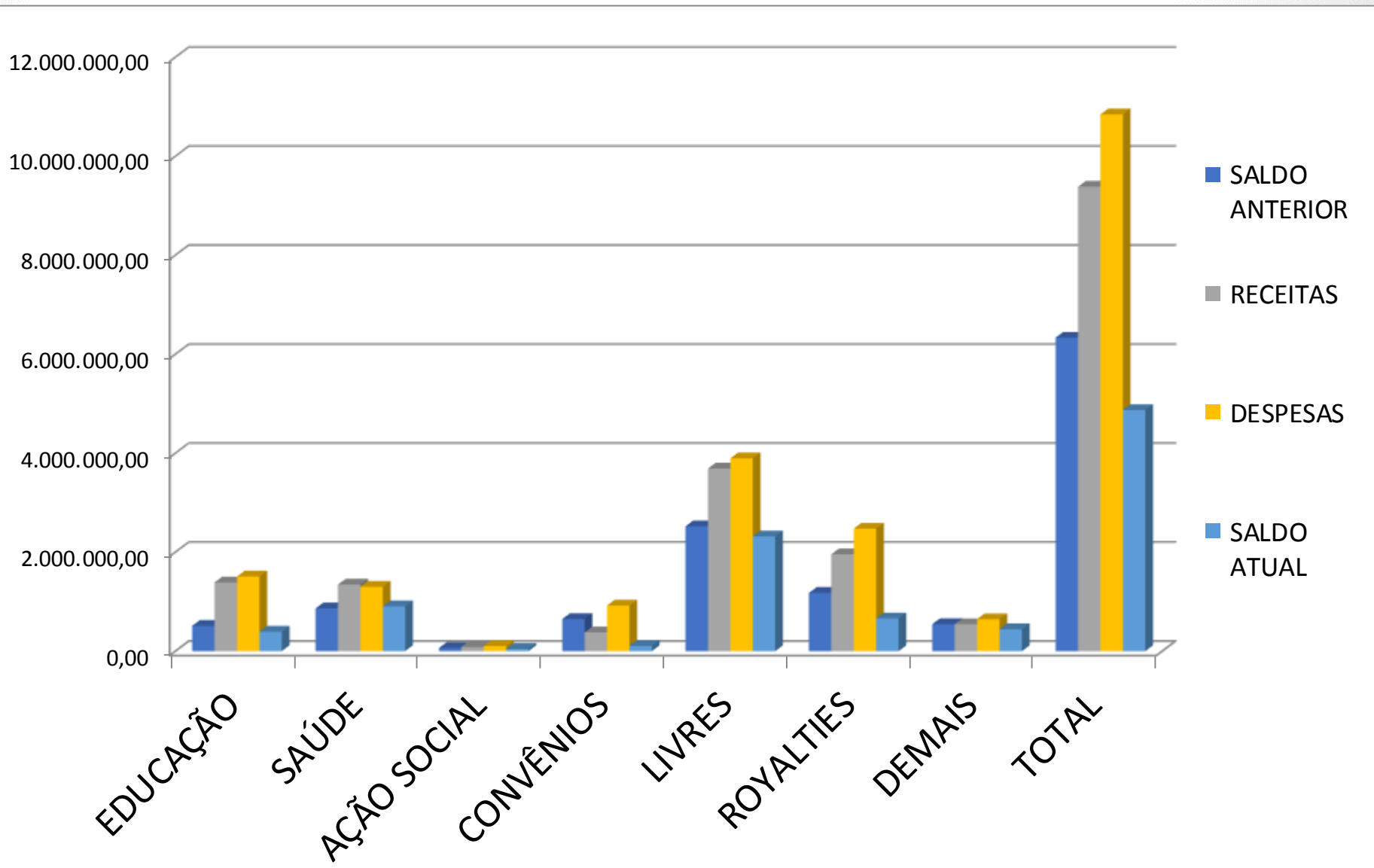


ARRECADADAÇÃO x DESPESAS POR VÍNCULO DE RECURSOS 2 QUADRIMESTRE

DESCRIÇÃO	SALDO	RECEITAS	PAGOS	SALDO
EDUCAÇÃO	511.879,75	1.387.216,91	1.507.051,37	392.045,29
SAÚDE	862.449,16	1.345.358,38	1.301.346,86	906.460,68
ASS. SOCIAL	63.823,45	82.833,07	102.287,41	44.369,11
CONVÊNIO	648.610,74	376.749,93	919.751,71	105.608,96
LIVRES	2.522.504,26	3.689.191,44	3.894.184,46	2.317.511,24
ROYALTIES	1.177.462,06	1.957.248,32	2.473.999,62	660.710,76
DEMAIS	544.599,17	543.105,77	645.027,68	442.677,26
TOTAL	6.331.328,59	9.381.703,82	10.843.649,11	4.869.383,30



ARRECADADAÇÃO x DESPESAS POR VÍNCULO DE RECURSOS 2 QUADRIMESTRE





ÍNDICES ATÉ 2º QUADRIMESTRE DE 2017

	MÍNIMO	APLICADO
EDUCAÇÃO	25%	27,51%
SAÚDE	15%	29,82%

	MÁXIMO	APLICADO
FOLHA	54%	46,83%



GASTOS POR SECRETARIA 2 QUADRIMESTRE 2017

SECRETARIA	VALOR
LEGISLATIVO	297.282,34
GABINETE	231.940,03
ADMINISTRAÇÃO	1.239.575,96
EDUCAÇÃO e CULTURA	2.431.917,81
SAÚDE	2.274.100,85
AGRICULTURA	713.539,31
VIAÇÃO E OBRAS	2.534.735,55
DES. TRAB E EMPREGO	178.322,86
ASSISTÊNCIA SOCIAL	433.897,89
ESPORTE	421.618,85
TOTAL	10.756.931,45

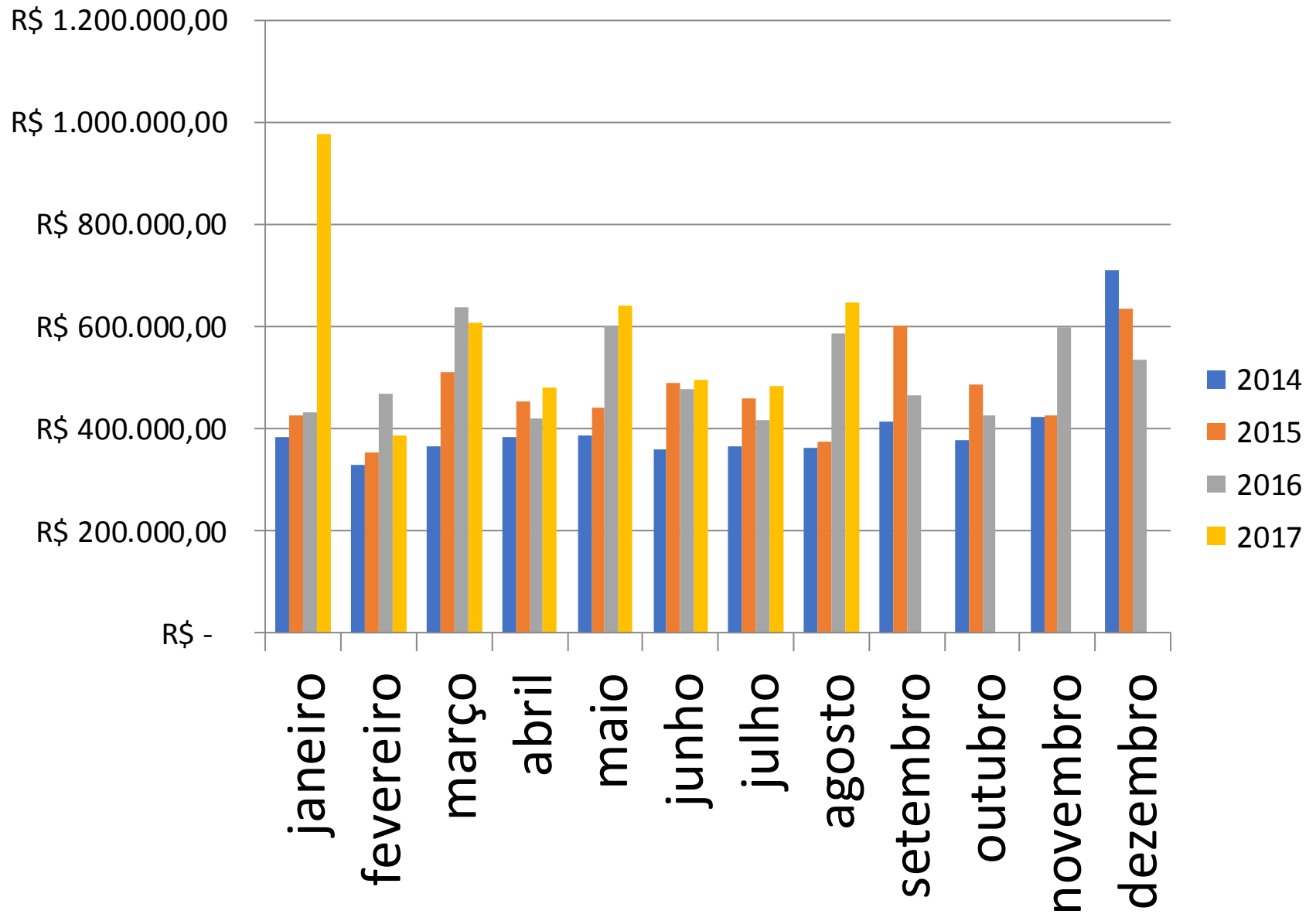


ICMS

MÊS	2014	2015	2016	2017
Janeiro	384.615,20	427.165,27	431.942,30	977.068,23
Fevereiro	328.863,71	352.534,40	468.216,08	388.167,60
Março	366.772,83	510.878,39	638.234,51	607.233,91
Abril	383.375,39	453.043,48	421.205,32	482.518,27
Maiο	386.766,89	441.445,73	600.841,92	640.276,08
Junho	360.552,10	491.455,24	478.168,48	495.702,37
Julho	366.216,79	459.201,74	418.843,27	485.558,38
Agosto	361.394,19	376.413,53	588.055,52	647.347,15
Setembro	412.890,54	602.976,31	466.742,29	-
Outubro	378.693,22	487.830,15	424.994,32	-
Novembro	424.273,74	427.286,57	598.173,80	-
Dezembro	710.153,18	635.066,69	535.441,12	-
Totais	4.864.567,78	5.665.297,50	6.070.858,93	4.723.871,99



ICMS

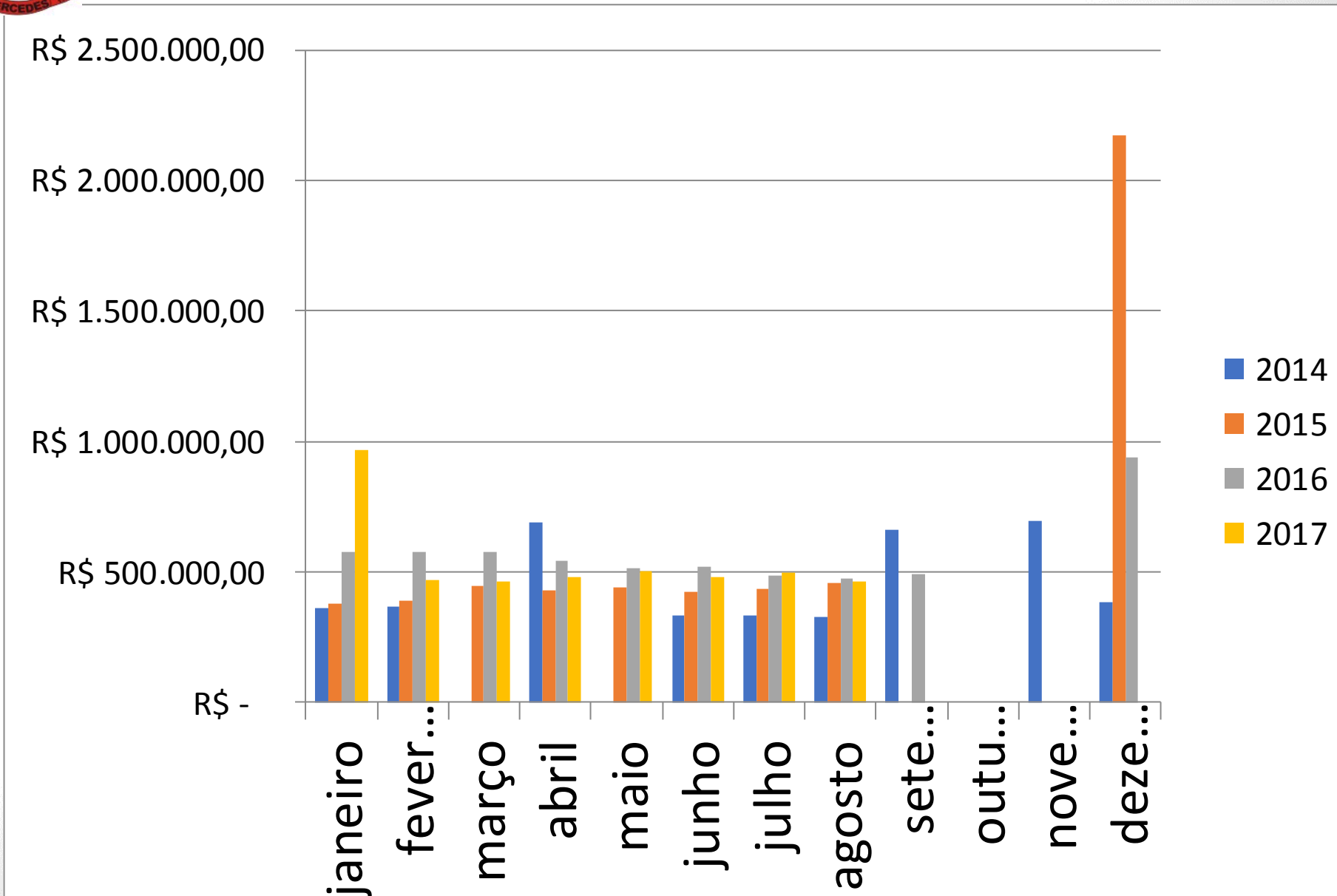




ROYALTIES

MÊS	2014	2015	2016	2017
Janeiro	360.148,00	379.395,94	574.180,02	967.354,62
Fevereiro	367.700,62	389.199,15	576.687,74	469.039,52
Março	-	445.752,58	575.652,90	464.469,51
Abril	691.540,73	428.030,50	543.984,02	482.062,72
Maio	-	440.622,19	512.637,75	503.540,25
Junho	330.551,49	424.599,64	518.945,61	478.024,80
Julho	333.641,78	434.465,75	487.824,07	494.541,14
Agosto	326.470,95	460.029,54	472.563,48	463.977,51
Setembro	660.404,01	-	488.523,55	-
Outubro	-	-	-	-
Novembro	694.751,94	-	-	-
Dezembro	386.481,47	2.172.801,39	939.601,67	-
Totais	4.151.690,99	5.574.896,68	5.690.600,81	4.323.010,07

ROYALTIES





FPM

MÊS	2014	2015	2016	2017
Janeiro	735.722,18	745.119,01	648.180,45	694.373,67
Fevereiro	785.643,68	760.622,14	811.428,22	890.168,37
Março	466.039,94	553.732,86	492.876,60	557.745,03
Abril	531.906,15	597.624,47	585.924,43	671.987,92
Maiο	708.830,33	734.911,37	779.138,05	762.254,33
Junho	531.576,99	639.447,42	643.694,27	702.581,80
Julho	456.557,39	473.490,76	466.685,88	907.141,27
Agosto	554.639,54	553.780,54	578.755,19	615.397,29
Setembro	486.187,92	461.690,29	470.643,59	-
Outubro	459.497,66	525.480,08	571.311,91	-
Novembro	608.203,92	593.308,23	1.042.350,54	-
Dezembro	668.067,45	682.236,39	1.260.226,82	-
Totais	6.992.873,15	7.321.443,56	8.351.215,95	5.801.649,68



FPM

