



# Município de Mercedes

Estado do Paraná

## **AUDIÊNCIA PÚBLICA PRESTAÇÃO DE CONTAS 2º QUADRIMESTRE 2015**

**CLECI MARIA RAMBO LOFFI**

Prefeita



# Município de Mercedes

Estado do Paraná

## FUNDAMENTO LEGAL PARA REALIZAÇÃO DE AUDIÊNCIAS PÚBLICAS

**Lei de Responsabilidade Fiscal – Lei Complementar  
n° 101/2000  
Art.: 48, 54 e 55 § 2°**



## SALDOS EM 31/08/2015 EDUCAÇÃO

VÍNC.	DESCRIÇÃO	SALDO 2014	RAP	RECEITAS	EMPE.	SALDO
101	Fundeb 60%	89.049,43		1.543.574,59	1.336.339,55	296.284,47
102	Fundeb 40%	4.162,83		15.787,05	10.493,10	9.456,78
103	Fundeb 5%	40.239,97		472.201,63	381.259,95	131.181,65
104	Fundeb 25%	28.277,84	2.100,00	167.487,46	136.953,19	56.712,11
107	Salário Educ.	6.737,57		170.286,78	121.979,32	55.045,03
110	Trans. Esc. Federal	286,66	286,66	41.357,77	32.504,00	8.853,77
111	Merenda Esc.	3.075,68	3.075,68	63.683,48	41.826,36	21.857,12
120	Trans. Esc. Estadual	891,87	891,87	60.080,27	51.029,24	9.051,03
<b>TOTAL</b>		<b>172.721,85</b>	<b>6.354,21</b>	<b>2.534.459,03</b>	<b>2.112.384,71</b>	<b>588.441,96</b>



## SALDOS EM 31/08/2015 SAÚDE

VÍNC	DESCRIÇÃO	SALDO 2014	RAP	RECEITAS	EMPE.	SALDO
303	Fus	93.218,90	41.084,53	1.502.397,27	1.317.496,13	237.035,51
304	Alienação De Ativos	0,00		96.465,01	96.465,01	0,00
327	Ampliação Posto De Saúde	1.097,38		68.954,99	68.846,24	1.206,13
369	Serviços Sus			16.261,01	16.261,01	0,00
495	Atenção Básica	42.055,00		392.218,56	357.728,86	76.544,70
497	Vig. Em Saúde	90.540,09		45.247,98	25.181,12	110.606,95
500	Bloco de Invest. rede serv. saúde	15.739,69	15.739,69	173,77	0,00	173,77
510	Taxa de Vig. Sanitária				0,00	0,00
20495	Atenção Básica Estadual	3.739,55		48.397,32	3.531,98	48.604,89
20497	Vig. em Saúde	0,00		107.494,02		107.494,02
20500	Bloco De Inves. na rede de serv.	2.277,96		186.365,84	45.000,00	143.643,80
<b>TOTAL</b>		<b>248.668,57</b>	<b>56.824,22</b>	<b>2.463.975,77</b>	<b>1.930.510,35</b>	<b>725.309,77</b>



## SALDOS EM 31/08/2015 AÇÃO SOCIAL

VÍNC.	DESCRIÇÃO	SALDO 2014	RAP	RECEITAS	EMPE	SALDO
783	Convênio FEAS	2.907,64		11,41	2.919,05	0,00
880	Cont. Leg. Entidades N Gov. Eca	109.359,00	97.378,14	2.496,38		14.477,24
934	Bloco Finan. Proteção Social Básica	1.347,66		103.308,25	96.501,78	8.154,13
935	Bloco Finan. Proteção Social Especial	244,97		58.810,83	52.779,81	6.275,99
936	Componente Para Qualificação Da Gestão	7.805,95	4.270,00	16.050,78	5.317,18	14.269,55
20932	IGDMSUAS 3%	211,86		180,77	282,68	109,95
20933	IGD/SUAS 3%	263,38		324,44	317,82	270,00
<b>TOTAL</b>		<b>122.140,46</b>	<b>101.648,14</b>	<b>181.182,86</b>	<b>158.118,32</b>	<b>43.556,86</b>



## SALDOS EM 31/08/2015 CONVÊNIOS

VÍNC	DESCRIÇÃO	SALDO 2014	RAP	RECEITA	EMPE	SALDO
126	Construção De Creche	86.093,37		3.244,96	40.534,22	48.804,11
129	Mobiliário Escolar	10.838,15	10.134,90	217,12	920,37	0,00
130	Ampliação Escola Tiradentes	368.212,31	309.823,03	9.295,56	0,00	67.684,84
131	FNDE Pró Infância	0,00		69.445,91	10.512,19	58.933,72
617	Capela Mortuária	0,00		54.433,16	54.433,16	0,00
712	Cultivando Água Boa	15.038,78		16.696,83	2.048,87	29.686,74
785	Trafegabilidade Estradas Rurais	9.363,49		515,73		9.879,22
786	Conv. Fundo De Vale	35,49		57.009,44	56.798,43	246,50



## SALDOS EM 31/08/2015 CONVÊNIOS

VÍNC	DESCRIÇÃO	SALDO 2014	RAP	RECEITA	EMPE	SALDO
787	Convênio Pav. Poliédrica Sm/Ti/Ag	65,15		91.203,32	90.876,84	391,63
788	Convênio Micro bacias	124.488,23		8.144,43	50.900,00	81.732,66
789	Conv. Veículo Esporte	0,00	98.991,60	99.260,38	268,78	0,00
790	Funasa São Marcos	310.714,96		11.738,87	307.739,15	14.714,68
791	Pedra Irregular Novo Rio Do Sul	0,00		124.942,55	121.875,00	3.067,55
792	Conv. SEAB Calcário	0,00		112.244,43		112.244,43
<b>TOTAL</b>		<b>924.849,93</b>	<b>418.949,53</b>	<b>658.392,69</b>	<b>736.907,01</b>	<b>427.386,08</b>



## SALDOS EM 31/08/2015 DE MAIS

VÍNC	DESCRIÇÃO	SALDO 2014	RAP	RECEITAS	EMPE	SALDO
0	Recursos Livres	830.781,09	95.660,53	6.423.199,02	5.340.409,29	1.817.910,29
55	Consumo de Água	59.364,16	6.273,99	463.383,27	485.445,70	31.027,74
56	Eventos Municipais			20.443,17	0,00	20.443,17
501	Alienação de Ativos	23.922,98		38.962,24	23.922,98	38.962,24
504	Outros Royalties	9.539,52		56.755,79	40.084,15	26.211,16
505	Royalties	456.449,17	224.611,99	3.433.863,61	2.886.768,82	778.931,97





## SALDOS EM 31/08/2015 DE MAIS

VÍNC	DESCRIÇÃO	SALDO 2014	RAP	RECEITAS	EMPE	SALDO
507	Cosip	171.277,26		311.361,82	264.461,27	218.177,81
510	Taxas Poder de Polícia	19.777,99	4.657,86	104.874,93	33.227,03	86.768,03
511	Taxas Prestação de Serviços	7.804,94		248.715,78	100.616,73	155.903,99
512	Cide	744,61	744,61	1.715,98	16,68	1.699,30
514	Indenizações Rec. Bens Sinistrados	1.640,40		190,72	1.640,40	190,72
551	Compensação do Regime Financeiro	31.113,07		3.221,42	17.336,17	16.998,32
<b>TOTAL</b>		<b>1.612.415,19</b>	<b>331.948,98</b>	<b>11.106.687,75</b>	<b>9.193.929,22</b>	<b>3.193.224,74</b>

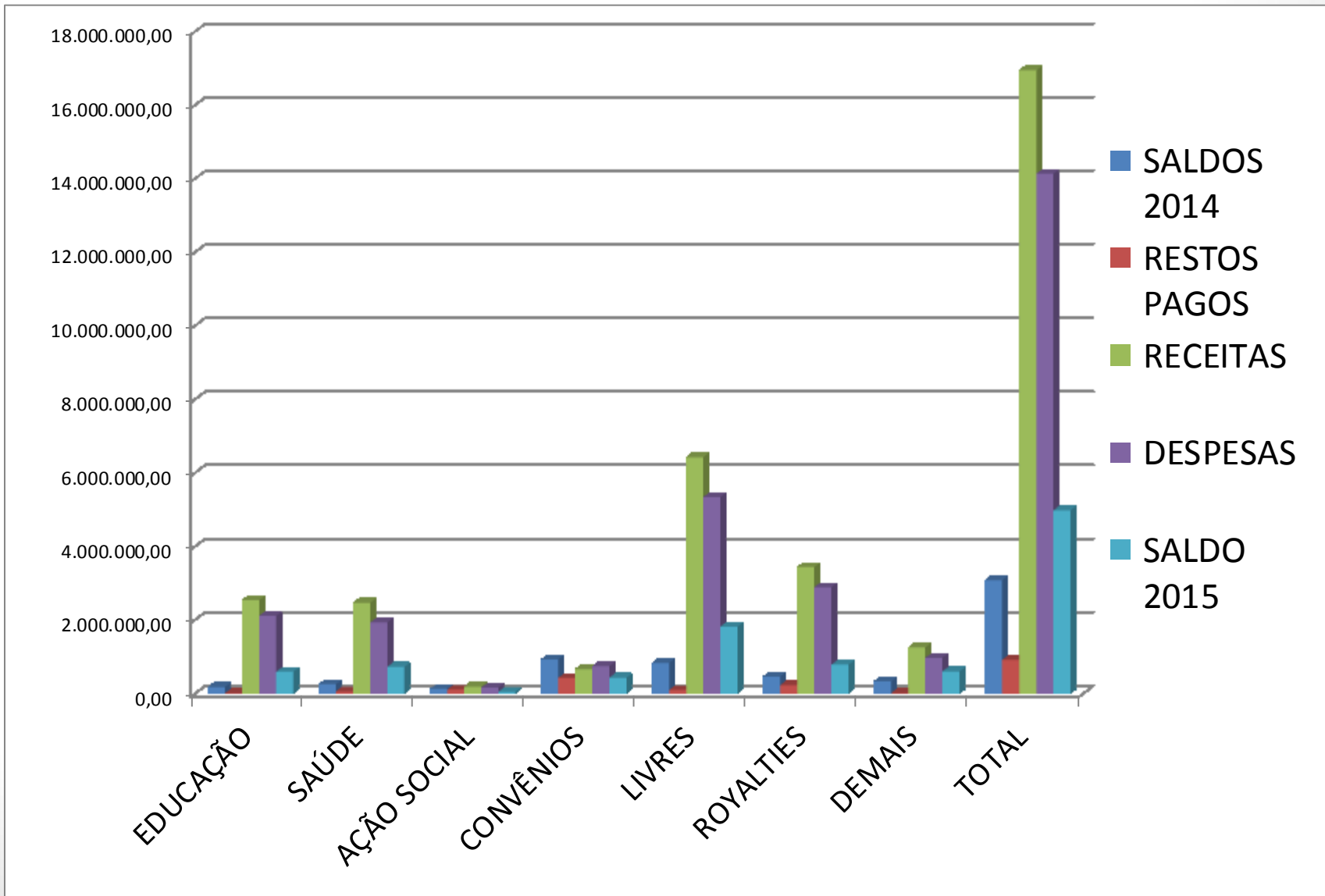


# ARRECADADAÇÃO x DESPESAS POR VÍNCULO DE RECURSOS 2 QUADRIMESTRE

VÍNC.	SALDO 2014	RAP	RECEITAS	EMPENHOS	SALDO
Educação	172.721,85	6.354,21	2.534.459,03	2.112.384,71	588.441,96
Saúde	248.668,57	56.824,22	2.463.975,77	1.930.510,35	725.309,77
Ação Social	122.140,46	101.648,14	181.182,86	158.118,32	43.556,86
Convênios	924.849,93	418.949,53	658.392,69	736.907,01	427.386,08
Livres	830.781,09	95.660,53	6.423.199,02	5.340.409,29	1.817.910,29
Royalties	456.449,17	224.611,99	3.433.863,61	2.886.768,82	778.931,97
Demais	325.184,93	11.676,46	1.249.625,12	966.751,11	596.382,48
<b>TOTAL</b>	<b>3.080.796,00</b>	<b>915.725,08</b>	<b>16.944.698,10</b>	<b>14.131.849,61</b>	<b>4.977.919,41</b>



# ARRECADADAÇÃO x DESPESAS POR VÍNCULO DE RECURSOS 2 QUADRIMESTRE





## ÍNDICES DA EDUCAÇÃO E SAÚDE EM 2015

	<b>MÍNIMO</b>	<b>APLICADO</b>
EDUCAÇÃO	25%	24%
SAÚDE	15%	26%

	<b>MÁXIMO</b>	<b>APLICADO</b>
FOLHA	54%	41%

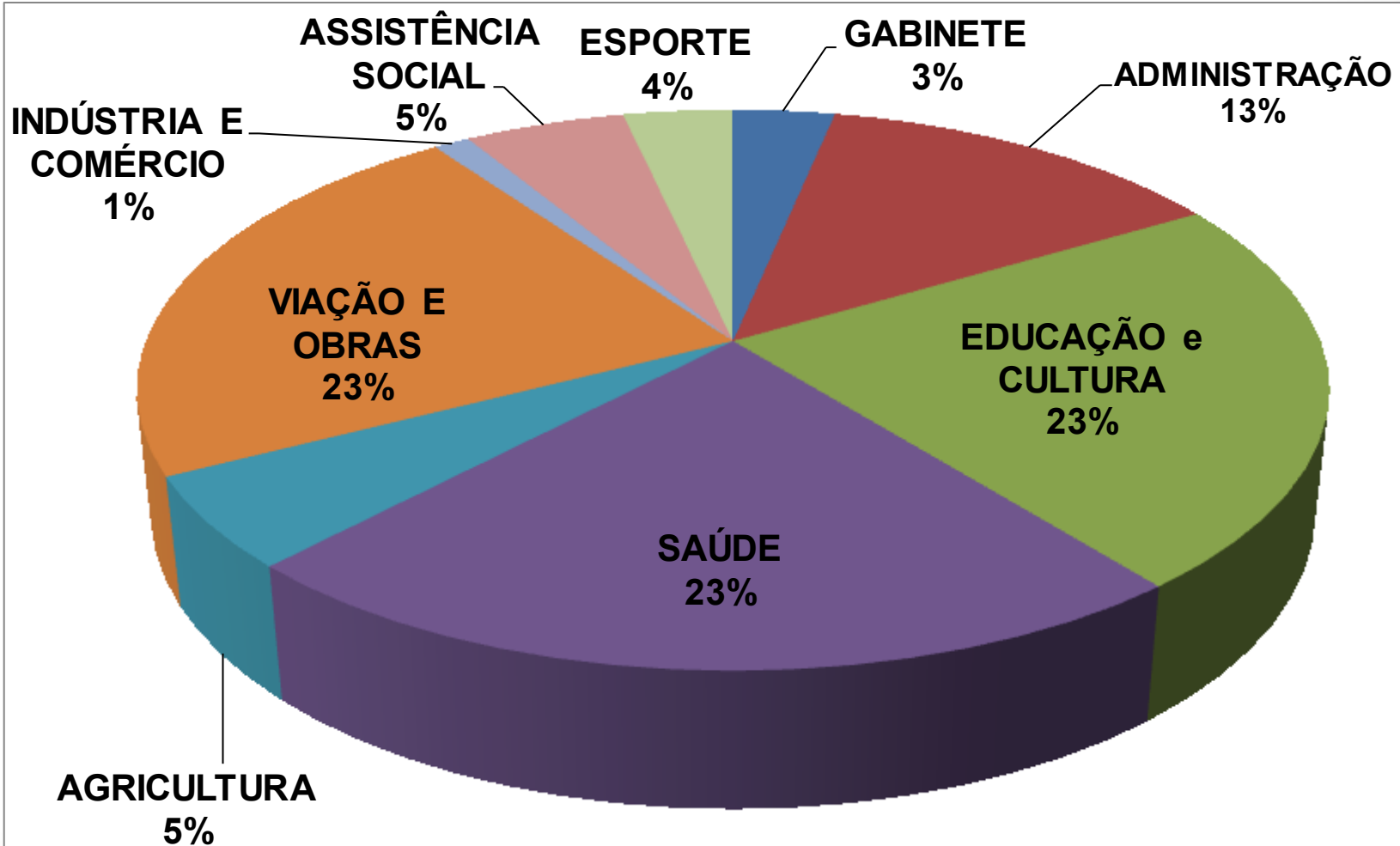


## GASTOS POR SECRETARIA ATÉ AGOSTO DE 2015

<b>SECRETARIA</b>	<b>VALOR</b>
GABINETE	442.530,14
ADMINISTRAÇÃO	1.794.177,91
EDUCAÇÃO e CULTURA	3.084.621,77
SAÚDE	3.100.725,28
AGRICULTURA	718.476,42
VIAÇÃO E OBRAS	3.086.800,48
INDÚSTRIA E COMÉRCIO	157.835,05
ASSISTÊNCIA SOCIAL	699.073,44
ESPORTE	477.609,12
<b>TOTAL</b>	<b>13.561.849,61</b>



## GASTOS POR SECRETARIA ATÉ AGOSTO DE 2015





## RECEITA DO FPM 2014 / 2015

<b>RECEITA:</b>	<b>FPM</b>	
<b>ANO</b>	<b>2014</b>	<b>2015</b>
Janeiro	735.722,18	745.119,01
Fevereiro	785.643,68	760.622,14
Março	466.039,94	553.732,86
Abril	531.906,15	597.624,47
Maiο	708.830,33	734.911,37
Junho	531.576,99	639.447,42
Julho	456.557,39	473.490,76
Agosto	554.639,54	553.780,54
<b>TOTAL</b>	<b>4.770.916,20</b>	<b>5.058.728,57</b>



## RECEITA DO ICMS 2014 / 2015

RECEITA	ICMS	
	2014	2015
ANO		
Janeiro	384.615,20	427.165,27
Fevereiro	328.863,71	352.534,40
Março	366.772,83	510.878,39
Abril	383.375,39	453.043,48
Maio	386.766,89	441.445,73
Junho	360.552,10	491.455,24
Julho	366.216,79	459.201,74
Agosto	361.394,19	376.413,53
<b>TOTAL</b>	<b>2.938.557,10</b>	<b>3.512.137,78</b>





## RECEITA DO ROYALTIES 2014 / 2015

RECEITA	ROYALTIES	
ANO	2014	2015
Janeiro	360.148,00	379.395,94
Fevereiro	367.700,62	389.199,15
Março	0,00	445.752,58
Abril	691.540,73	428.030,50
Maiο	0,00	440.622,19
Junho	330.551,49	424.599,64
Julho	333.641,78	434.465,75
Agosto	326.470,95	460.029,54
<b>TOTAL</b>	<b>2.410.053,57</b>	<b>3.402.095,29</b>



## **TRANSPORTE ESCOLAR (JANEIRO A 31 DE AGOSTO) - PAGO**

Combustível, óleo, pneus	145.564,18
Peças, mão de obra (manutenções)	84.042,99
Motoristas	187.251,83
<b>Total</b>	<b>416.859,00</b>
<b>Recursos Repassados para o Município:</b>	
Governo Estadual (até 19/08)	59.743,95
Governo Federal (até 04/09)	40.758,30
<b>Total</b>	<b>100.502,25</b>
<b>Recursos do Município</b>	<b>316.356,75</b>



# Alimentação Escolar

**Valor por criança, ao dia letivo, cadastradas  
no ano anterior.**

**Creche : R\$ 1,00**

**Pré-escola: R\$ 0,50**

**Ensino Fundamental: R\$ 0,30**

**EJA: R\$ 0,30**

**Ensino Integral: R\$ 1,00**



# NÚMERO DE ALUNOS

**2014**

**Creche : 127**

**Pré-escola: 178**

**Ensino Fundamental: 334**

**Ensino Integral: 62**

**TOTAL: 701**



# NÚMERO DE ALUNOS

**2015**

**Creche : 83**

**Pré-escola: 171**

**Ensino Fundamental: 353**

**Ensino Integral: 70**

**TOTAL: 677**



## PRESTAÇÃO DA ALIMENTAÇÃO ESCOLAR

<b>Entrada até set. 2015:</b>	<b>R\$ 72.456,00</b>	
	7 pgtos = 63.276,00 + 9.180,00 (2014)	
<b>Saídas:</b>		
Mercado Modelo:		22.234,11
Mercado Weiss:		1.555,00
Mercado Rainha:		17.195,17
Agricultores:		8.212,90
<b>Total:</b>		<b>49.197,18</b>
<b>Saldo de:</b>		
	<b>23.258,82</b>	
Ordens feitas início de setembro:	6.600,50	Agricultores
	6.500,00	Mercados
<b>Saldo 10.158,32</b>		
Compra Direta : Valor entregue até o momento R\$ 62.000,00		

# ILUMINAÇÃO PÚBLICA

mês/ano	Receita	Despesa	Resultado	Superávit
jul/14	23.875,76	10.807,54	13.068,22	
ago/14	22.829,21	13.948,92	8.880,29	
set/14	23.369,90	16.126,91	7.242,99	
out/14	23.978,72	13.706,89	10.271,83	
nov/14	27.005,30	14.184,87	12.820,43	
dez/14	27.730,76	13.735,44	13.995,32	170.868,55
jan/15	27.282,82	15.248,57	12.034,25	
fev/15	27.781,70	15.311,92	12.469,78	
mar/15	29.592,08	14.521,21	15.070,87	
abr/15	27.125,55	42.425,69	- 15.300,14	
mai/15	26.110,98	24.715,62	1.395,36	250.131,89
jun/15	25.137,05	25.403,76	- 266,71	
jul/15	23.683,96	25.338,57	- 1.654,61	
ago/15	23.683,96	25.338,57	- 1.654,61	
set/15	24.755,52	28.332,06	- 3.576,54	217.166,46

# **Relatórios das Baixas de Pagamentos 2015**

**01/01/2015 até a presente data**

**IPTU e Taxas**

**ISS e Taxas**

**Contr. Melhoria**

**Preços Públicos**

**Dívida Ativa**

**ISS Retido**

**ITBI**

**R\$ 1.207.752,27**



# Relatórios das Baixas de Pagamentos 2014

01/01/2014 até 18/09/2014

**IPTU e Taxas**

**ISS e Taxas**

**Contr. Melhoria**

**Preços Públicos**

**Dívida Ativa**

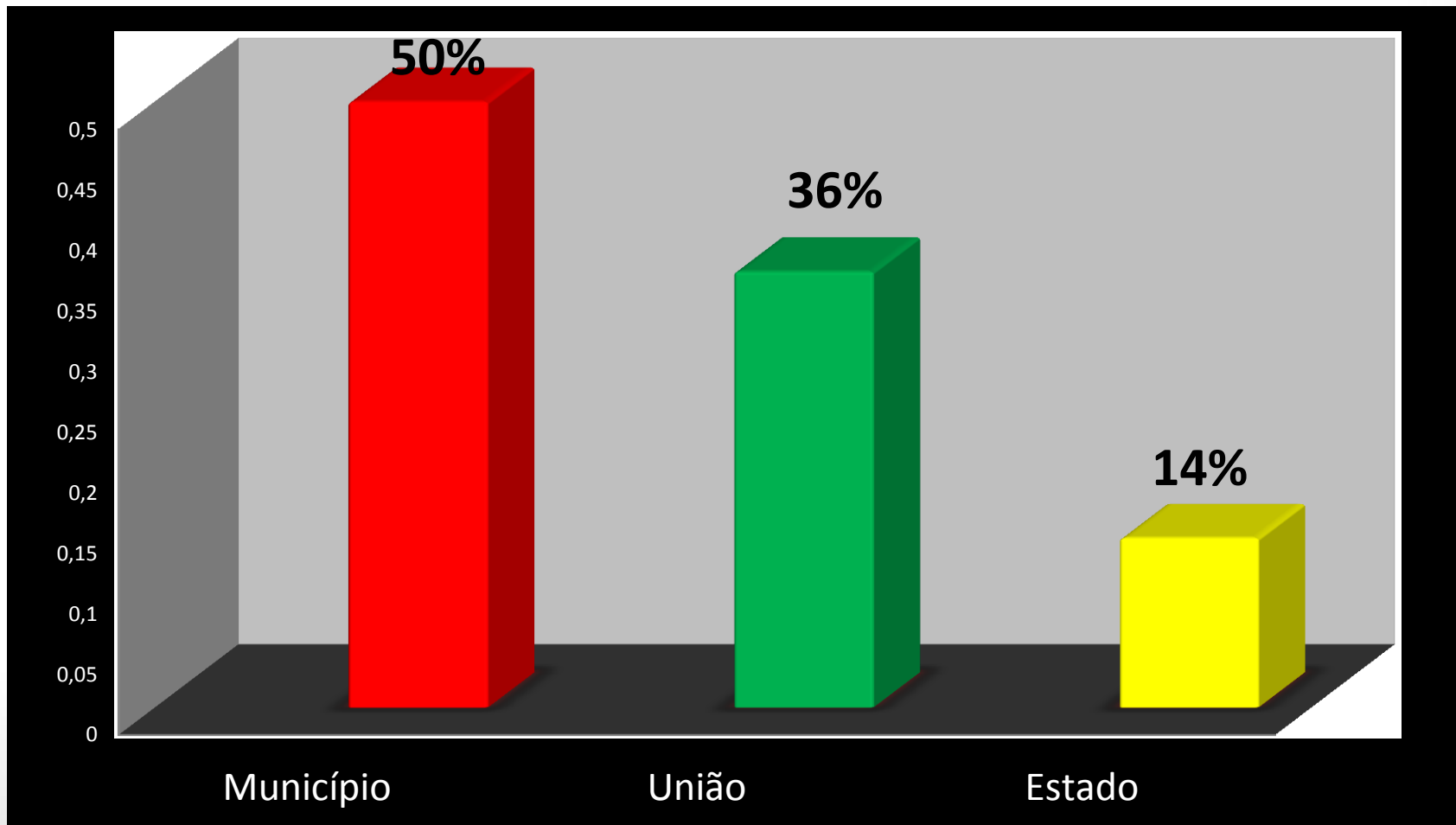
**ISS Retido**

**ITBI**

**R\$ 909.654,49**

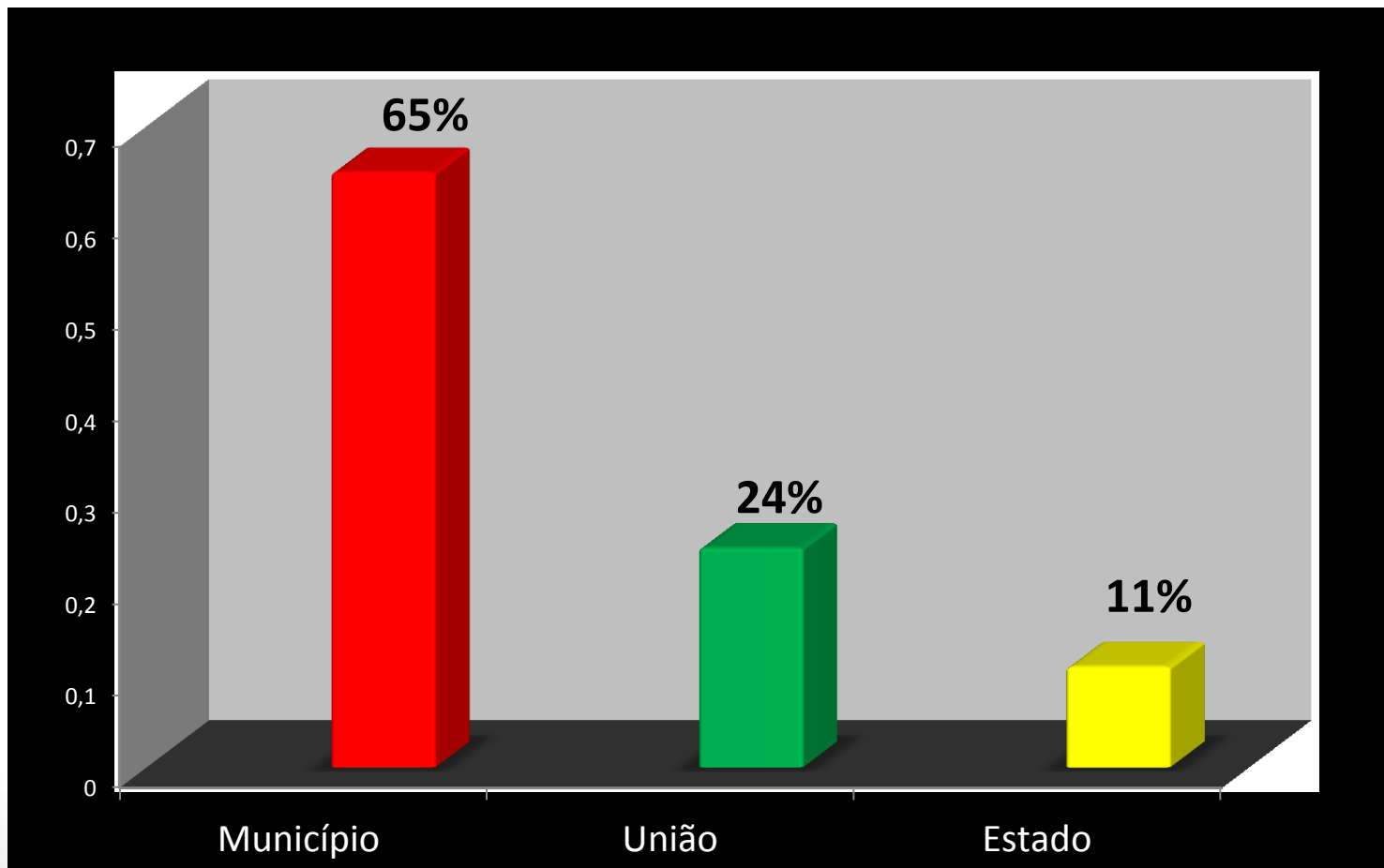
## CONSAMU - 2014

Município	50%
União	36%
Estado	14%



## CONSAMU - 2015

Município	65%
União	24%
Estado	11%



## CONSAMU - 2016

Município	72%
União	19%
Estado	9%

